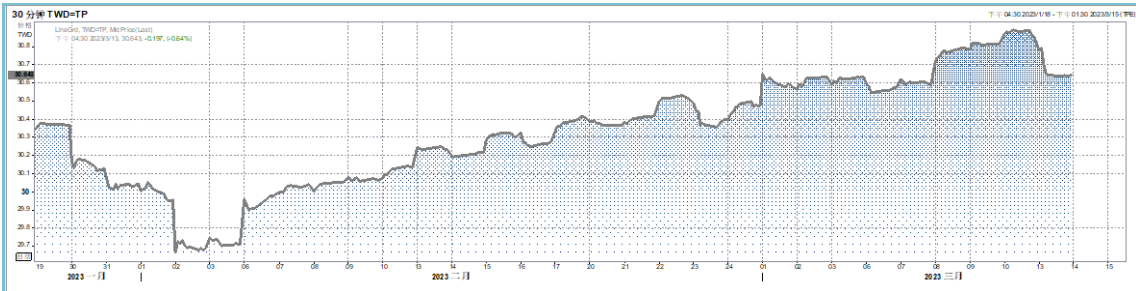


美元兌新台幣(USD/TWD)



上週回顧

上週二美國聯準會主席鮑爾在聽證會上表示，若所有經濟數據均顯示需要採取更激進的行動來應對通膨，美國聯準會將準備加快升息步伐，此番言論向投資人表明，升息幅度可能超出預期，市場預測在接下來利率決策會議上升息兩碼的機率上升為 60%。上週五公布美國 2 月非農就業人口新增 31.1 萬人，增幅高於預期，但薪資成長放緩且失業率回升，令市場對於 3 月利率決策會議上升息兩碼的預期降溫，美元應聲下跌。上週五亞股全面跳水，台北股匯皆走弱，新台幣匯率面臨 30.900 關卡，終場貶勢略收斂，收在 30.848。

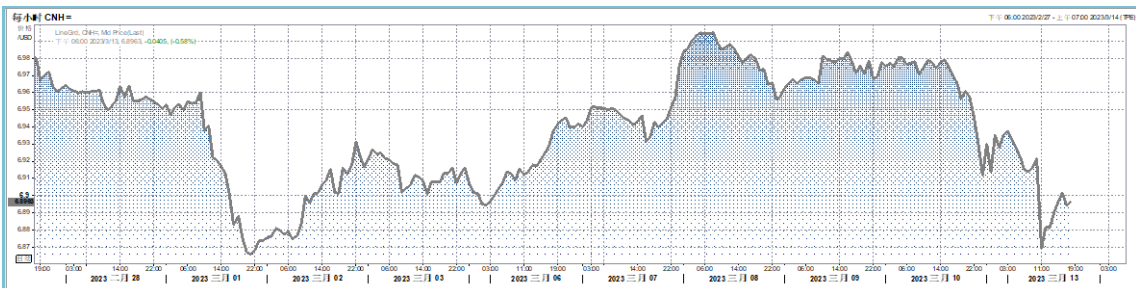
本週重大經濟數據

- 3/13(一)美國 2 月就業趨勢
- 3/14(二)美國 2 月 CPI 年增率
- 3/15(三)美國 2 月 PPI 年增率
- 3/17(五)美國 3 月密西根大學消費者信心指數

本週預估

預估區間 30.500-30.900，本週市場關注美國 2 月 CPI 年增率，預估新台幣匯率走勢偏弱。

美元兌人民幣(USD /CNH)



上週回顧

中國 1~2 月以美元計價出口總額年減 6.8%，進口總額年減 10.2%，貿易順差 1,168.8 億美元，優於市場預期。但上週中國政府公布 2023 年經濟增速目標僅為 5.0%，大幅低於市場預期，且為設定該目標以來的最低點，並宣布將赤字率維持於高檔 3.0%。此外，中國 2 月 CPI

本週重大經濟數據

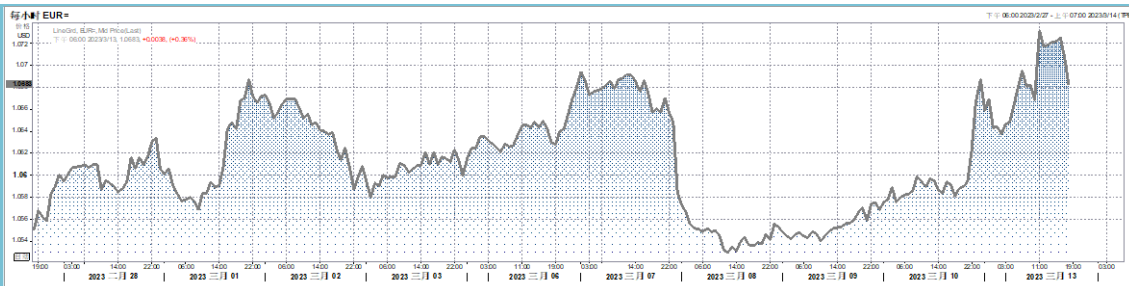
- 3/15(三)中國 2 月社會消費品零售總額
- 3/15(三)中國 2 月規模以上工業增加值
- 3/15(三)中國 2 月本年固定資產投資
- 3/15(三)中國 2 月城鎮失業率
- 3/16(四)中國 2 月新建住宅銷售價格

指數月增 1.0%，PPI 指數月減 1.4%，使市場預期未來人行還有降準降息的空間。上週人民幣匯率震盪走貶，週五收盤價約為 6.9350。

### 本週預估

預估區間 **6.8600-6.9600**，本週關注中國產出及住宅價格數據，預期人民幣震盪走貶。

## 歐元兌美元(EUR/USD)



### 上週回顧

上週公佈歐元區 1 月零售銷售數據較前月反彈 0.3% 低於預期，更較去年同期跌 2.3%，突顯消費需求疲軟和經濟放緩。歐洲央行官員表示歐元區通膨仍高，支持進一步升息，歐洲央行應在未來四次會議上均升息兩碼，存款利率將達到 4.5%，遠高於市場原本所預期，推升歐元。但隨後歐洲央行另一位官員表示，地緣政治不確定性高，貨幣政策必須保持謹慎，難以認同同僚對未來利率的評論，突顯歐洲央行內部歧異擴大。上週美國聯準會主席放鷹，歐元應聲下跌，但隨著週五美國就業數據公布，再度彈升，歐元收在 1.0643。

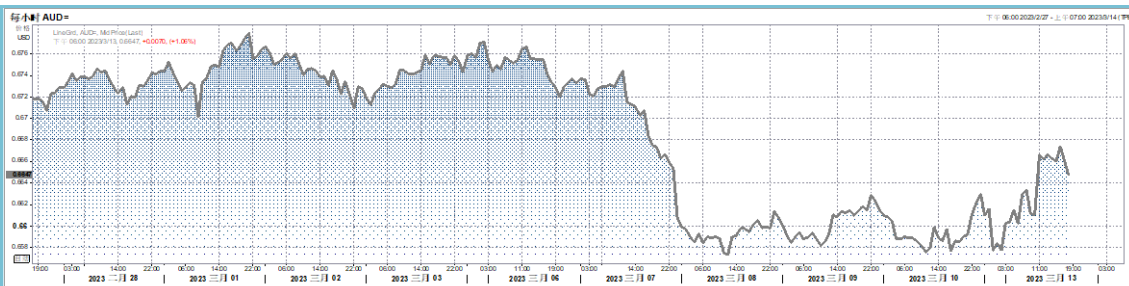
### 本週重大經濟數據

3/15(三) 歐元區 1 月工業生產  
3/17(五) 歐元區 2 月 HICP

### 本週預估

預估區間 **1.0550-1.0900**，本週市場關注歐元區 2 月 HICP，預測本週歐元走升。

## 澳幣兌美元(AUD/USD)



### 上週回顧

### 本週重大經濟數據

澳洲央行一如預期宣布升息 1 碼至 3.6%，此為連續第十次調升利率，並創下逾十年新高。總裁洛威在會後聲明中表示，在全球經濟發展和澳洲需求疲軟的情況下，未來幾個月的商品價格通膨將放緩，可能適合暫停升息的步調。澳洲央行的鴿派傾向與美國聯準會的鷹派立場形成鮮明對比，導致澳幣走貶。上週五澳幣收在 0.6577。

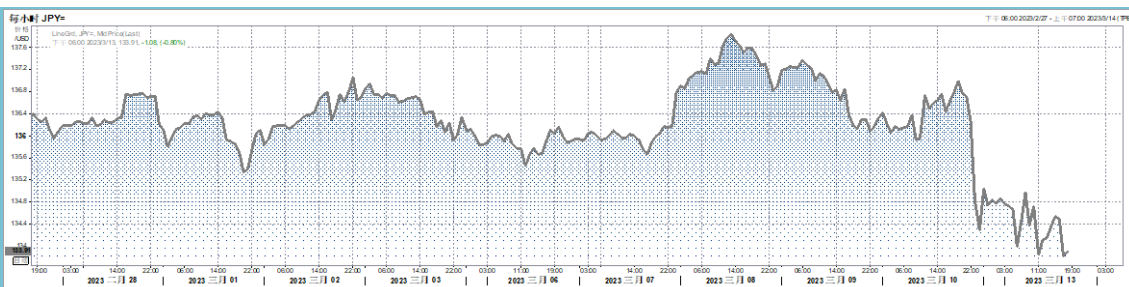
3/14(二)澳洲 2 月企業信心指數、企業現況指數

3/16(四) 澳洲 2 月就業數據

### 本週預估

預估區間 **0.6450-0.6800**，本週關注澳洲 2 月企業信心指數、企業現況指數，因美元走貶，預計澳幣偏強波動。

### 美元兌日圓(USD/JPY)



#### 上週回顧

日本央行在最新會議後宣布，維持政策不變，符合市場預期。日本央行維持政策利率在-0.1%，長期利率維持在 0% 左右，長期利率上限也維持 0.5% 不變。公布會議結果後，日圓一度貶至 136.97，但隨後公布美國經濟數據表現欠佳，導致美元重貶，日圓強升至 134 關卡。上週五日圓收在 134.98。

#### 本週重大經濟數據

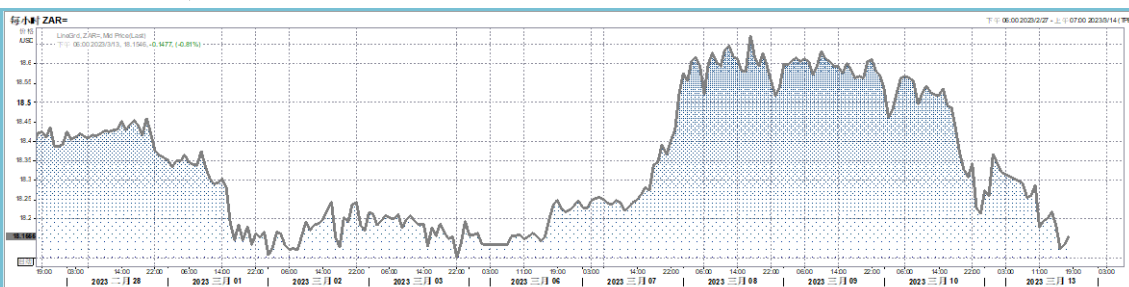
3/14(二)日本央行公布 1 月 17-18 日貨幣政策會議記

3/15(三)日本 1 月核心機械訂單、2 月進出口和貿易收支

### 本週預估

預估區間 **133.00-136.50**，本週關注日本 2 月進出口和貿易收支，預測美元走弱使日圓於升值區間盤整。

### 美元兌南非幣(USD/ZAR)



#### 上週回顧

#### 本週重大經濟數據

<p>由於南非國營電力公司擴大輪流供電，導致農業、礦業等部門產值持續萎縮，使南非去年第四季 GDP 較去年第三季萎縮 1.3%，且較前年同期僅成長 0.9%，低於市場預期。對此，標普全球信評公司將南非的信評展望由正面調降至穩定，以反應南非供電不穩且政府改革緩慢對經濟成長造成的影響。南非幣匯率上週一度回貶至 18.7000 附近，最終週五收盤價約為 18.3100。</p>	<p>3/14(二)南非 1 月黃金及礦業產量 3/14(二)南非 1 月製造業產量 3/15(三)南非 1 月零售額</p>
---	---

本週預估

預估區間 **18.1000-18.6000**，本週市場關注南非 1 月產出及消費數據，預期南非幣持續走貶。

備註：本報告所載係根據各項市場資訊加以整理匯集及研究分析，僅供參考。投資人於決策時應審慎衡量本身風險，本公司恕不負責任何法律責任，亦不做任何保證。此外，非經本公司同意，不得將本報告加以複製或轉載。