



高雄銀行

2023年第4季  
法人說明會

2024.3.13





# 免責聲明

- 本份簡報由高雄銀行提供，使用者在閱讀簡報資訊同時，應參考高雄銀行向主管機關所申報公開且完整的各項財務業務訊息，我們會盡力確保簡報內容的正確性、完整性與精確度，但高雄銀行並不保證所有資料皆準確無誤，簡報公開後，我們亦不負有因情事變更而即時修正相關內容義務。
- 使用者亦應注意，本份簡報可能包含前瞻性陳述。任何非歷史性資料，包括公司經營策略、營運計劃與未來展望等皆屬前瞻性陳述範疇，而前瞻性陳述本身的不確定性、風險、假設或其他因素如：法規變化、競爭環境、科技發展、經濟情勢與經營上的改變等，皆有可能導致公司實際營運結果與簡報陳述有重大差異。
- 簡報的內容、陳述或主張非為買賣或提供買賣任何有價證券或金融商品的邀約、邀約之引誘或建議。高雄銀行及其他關係企業代表人無論過失或其他原因，均不對使用或因他人引用本份簡報資料、亦或其他因簡報資料導致的任何損害負擔任何責任。





# 簡報摘要

- 2023年1-12月經營績效
- 財務、業務數據
- 前景展望






高雄銀行

2023年

1-12月經營績效





# 2023年1~12月經營績效

項目	2023年 1~12月	2022年 1~12月	增(減)	
			金額	比率(%)
稅前淨利(新台幣億元)	12.05	11.40	0.65	5.70
稅後淨利(新台幣億元)	8.65	9.35	(0.70)	(7.49)
稅後每股盈餘(元)	0.70	0.73	(0.03)	(4.11)
ROA(稅後)(%)	0.30	0.33	-	(0.03)
ROE(稅後)(%)	5.00	5.54	-	(0.54)

註：另有權益項下股票處分利益1.39億元，可作為盈餘分配股利。





高雄銀行

財務、業務數據



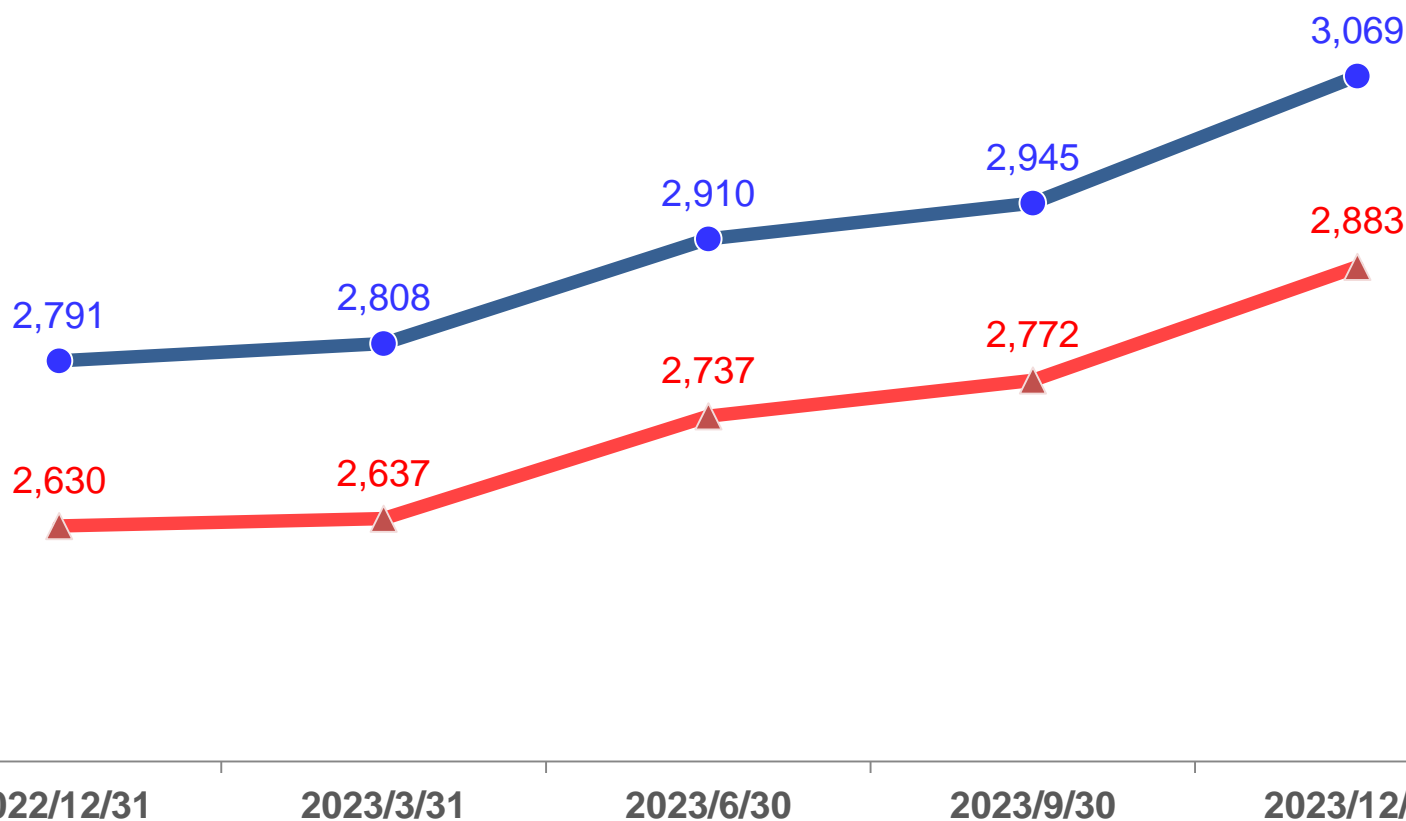


# 資產、負債成長情形

(新台幣億元)

資產總額

負債總額



與去年同期比較

增加278億元  
(註1)  
+9.96%

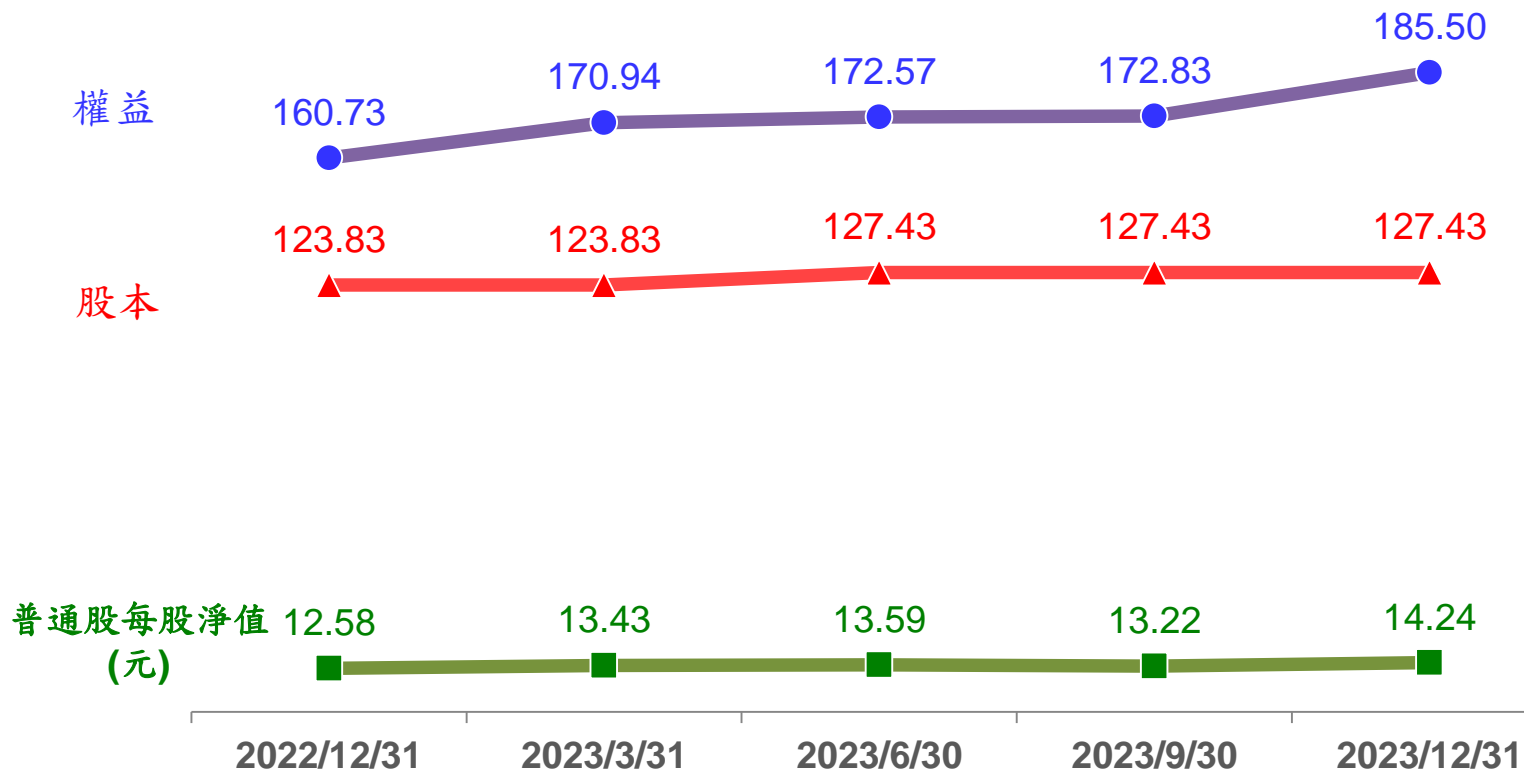
增加253億元  
(註2)  
+9.62%

註1：資產增加，主因貼現及放款增加98億元及金融投資增加124億元。  
註2：負債增加，主因存款及匯款增加222億元。



# 權益成長情形

(新台幣億元)



與去年同期比較

增加24.77億元  
+15.41%

增加3.60億元(註)  
+2.91%

增加1.66元  
+13.20%

註：股本增加，主因2022年度資本公積轉增資3.60億元。

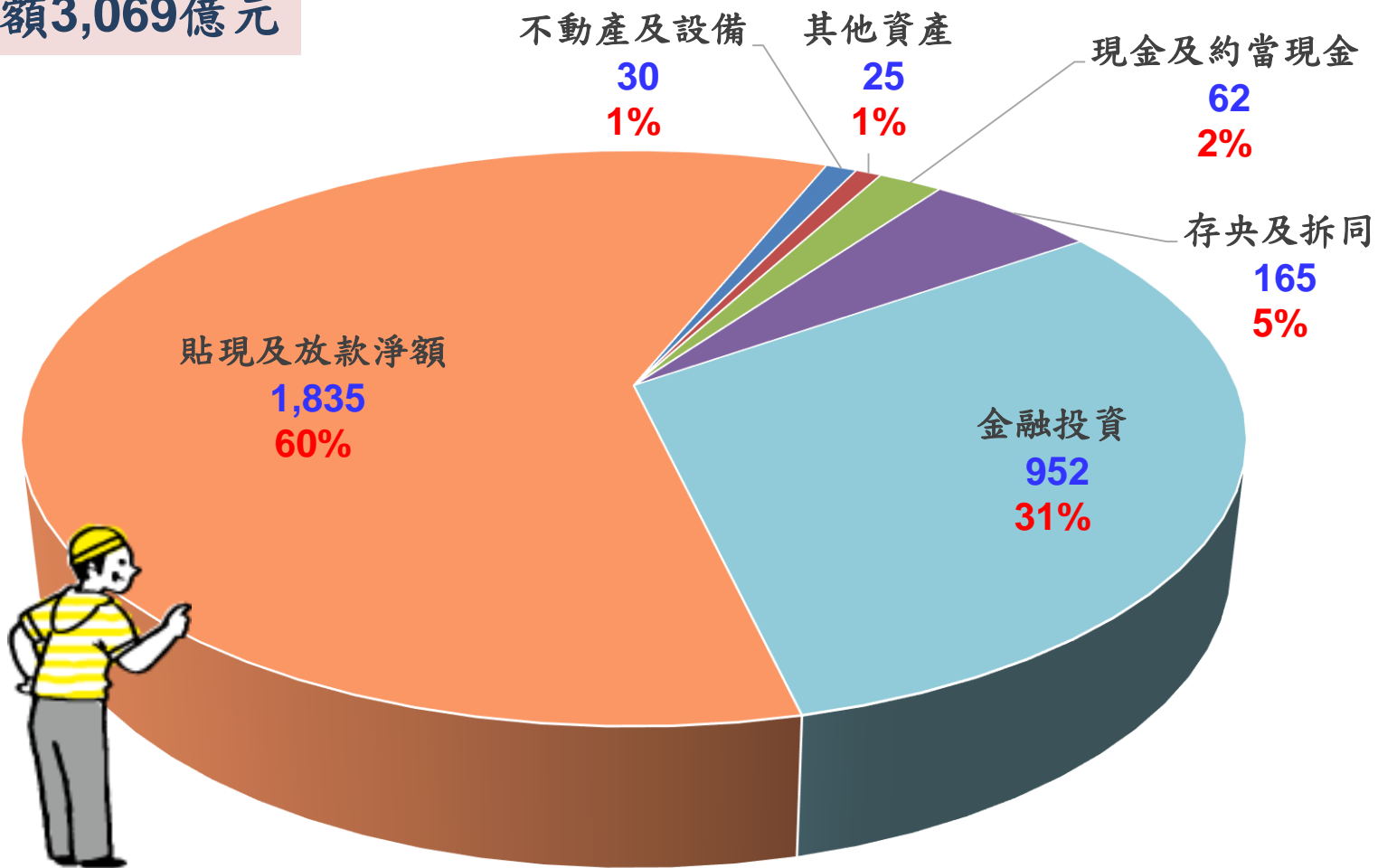




# 資產結構分析(2023.12.31)

(新台幣億元)

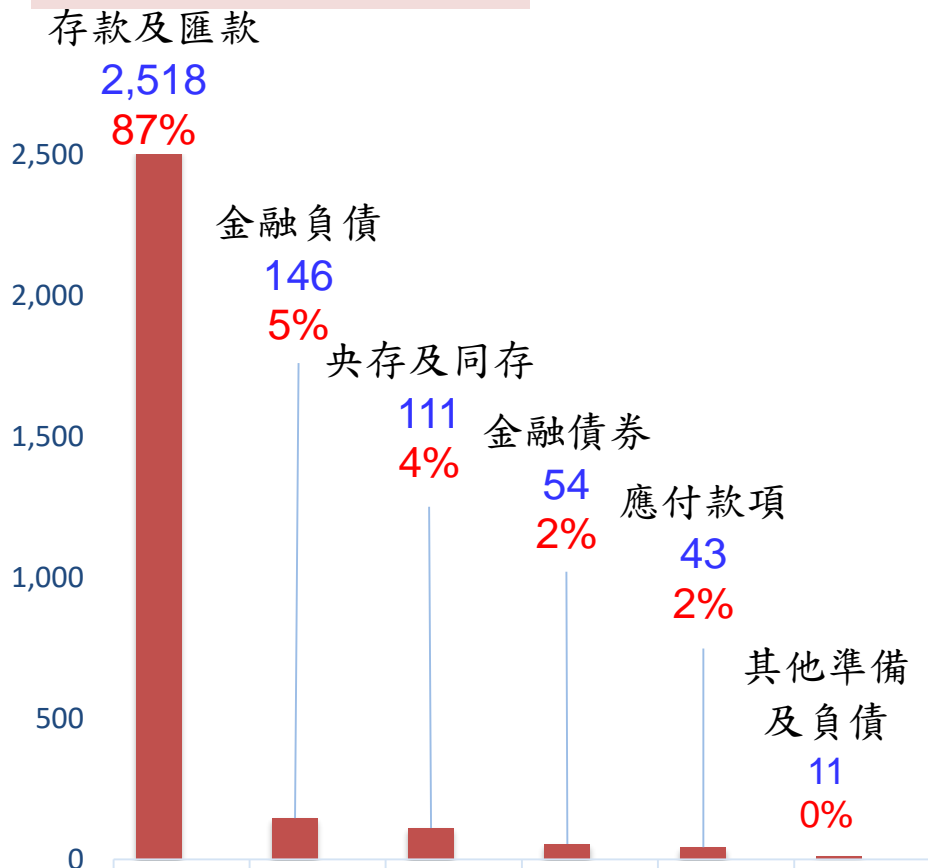
資產總額3,069億元





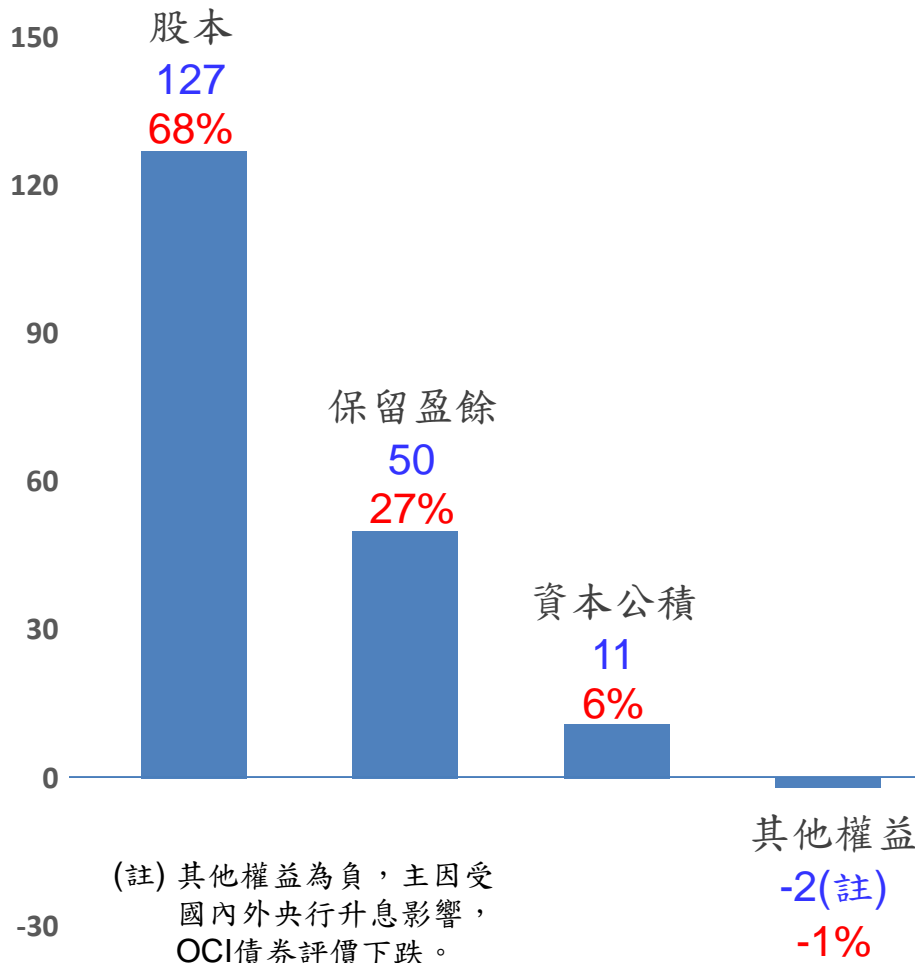
# 負債及權益結構分析(2023.12.31)

負債總額2,883億元



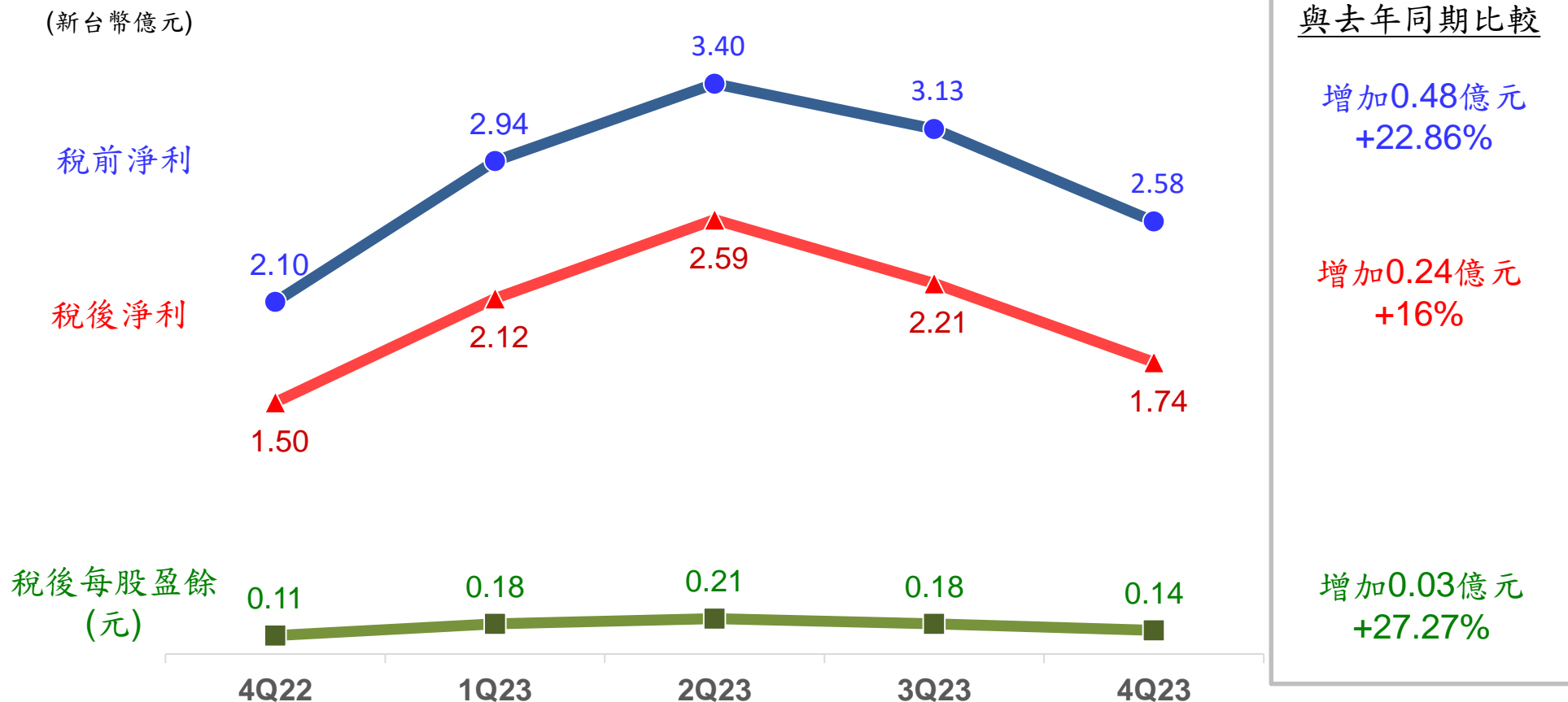
權益總額186億元

(新台幣億元)





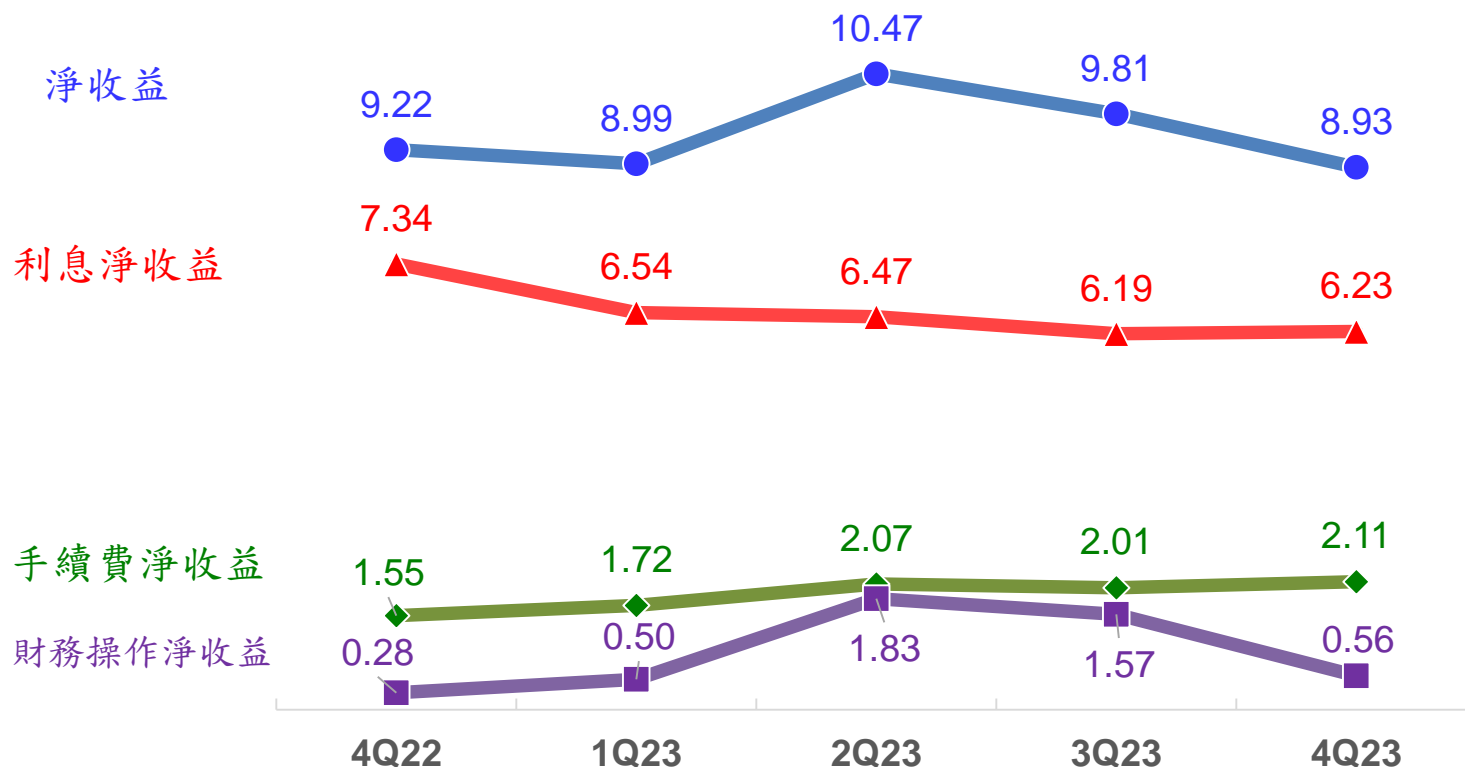
# 損益成長情形





# 淨收益成長情形

(新台幣億元)



與去年同期比較

減少0.29億元  
-3.15%

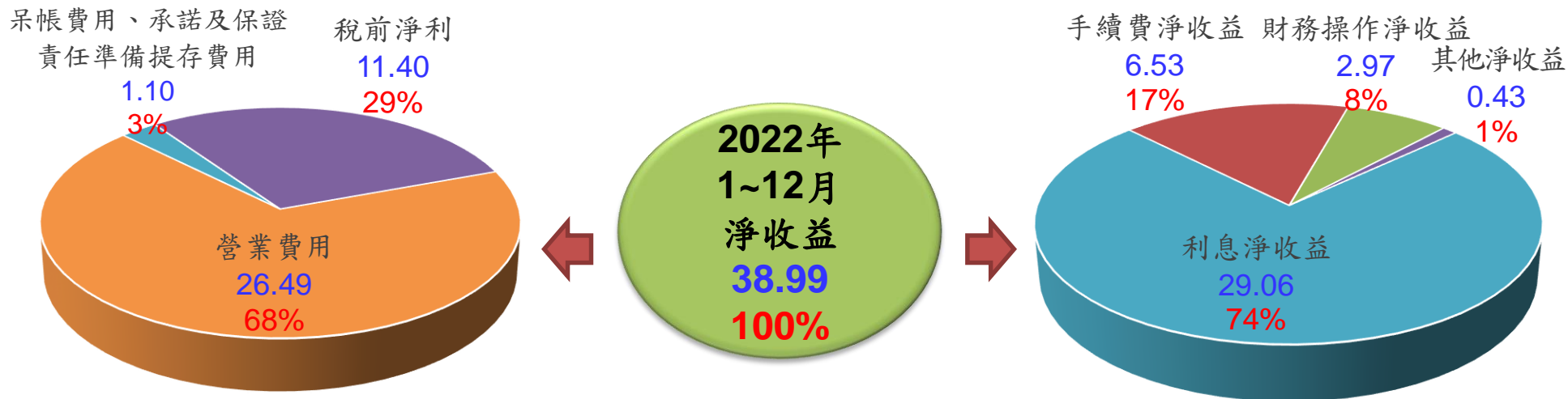

減少1.11億元  
-15.12%

增加0.56億元  
+36.13%

增加0.28億元  
+100%



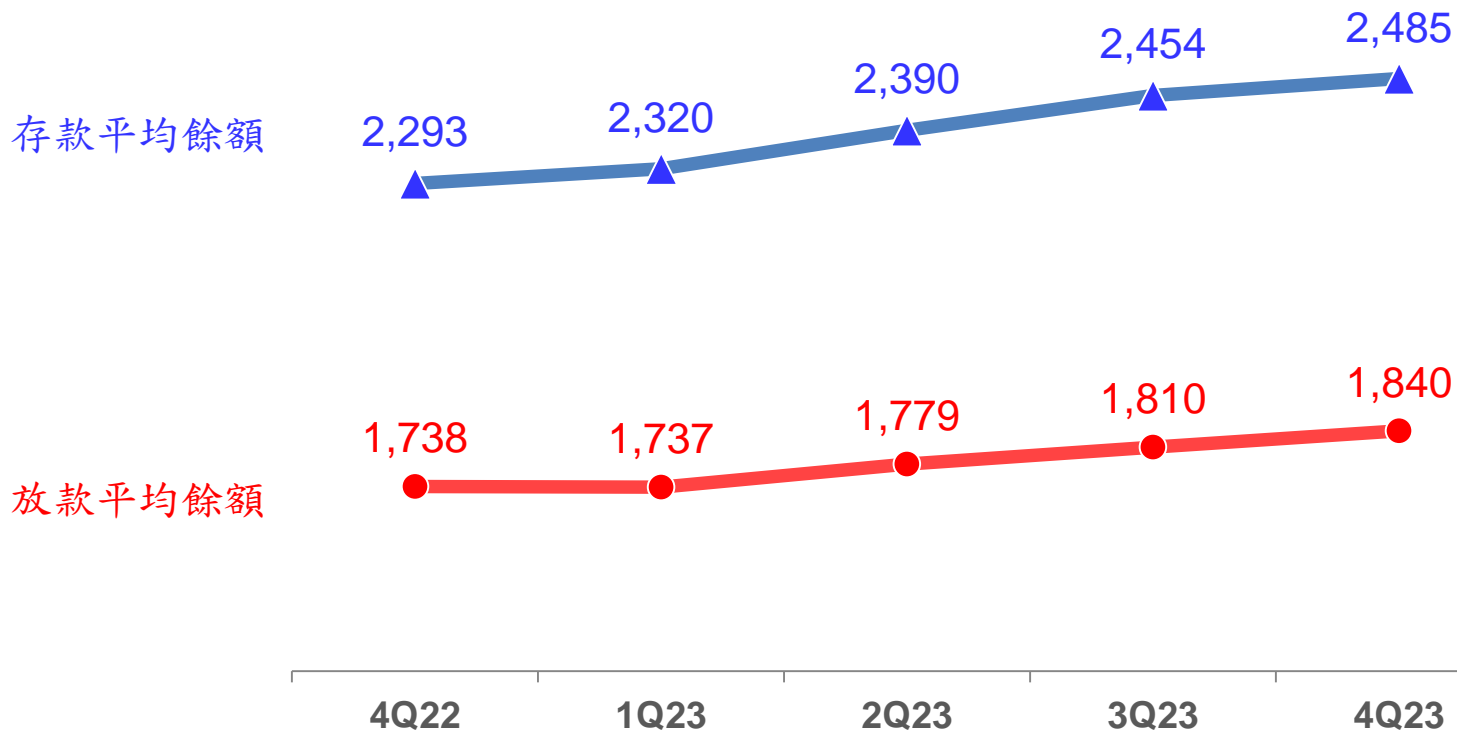
# 淨收益結構分析





# 主要業務成長情形-平均餘額

(新台幣億元)



與去年同期比較

增加192億元  
(註2)  
+8.37%

增加102億元  
(註3)  
+5.87%

註1：存款平均餘額含中華郵政轉存款，放款平均餘額不含出口押匯及催收款。

註2：詳存款結構分析。

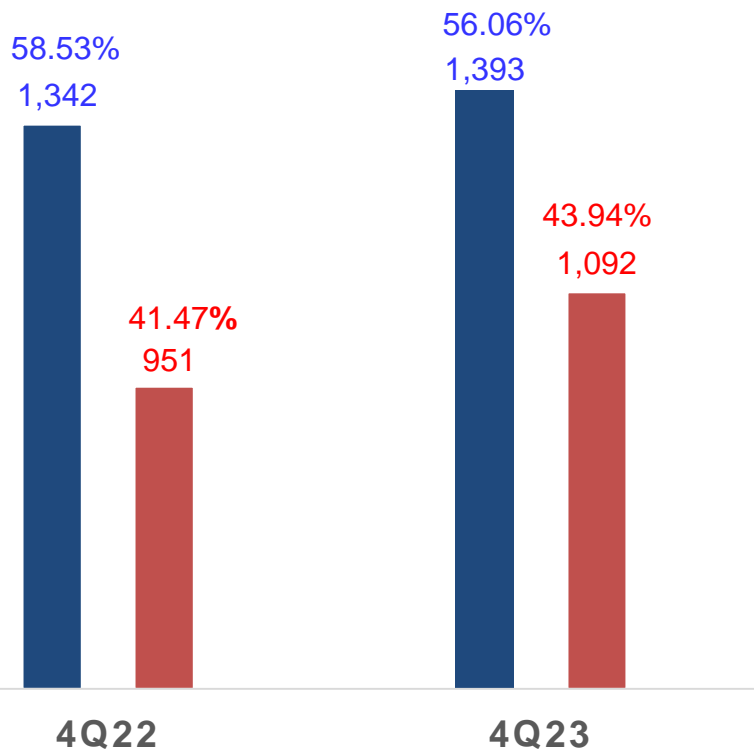
註3：詳放款結構分析。



# 存款結構分析-平均餘額

## 按類別

■ 活期性存款 ■ 定期性存款

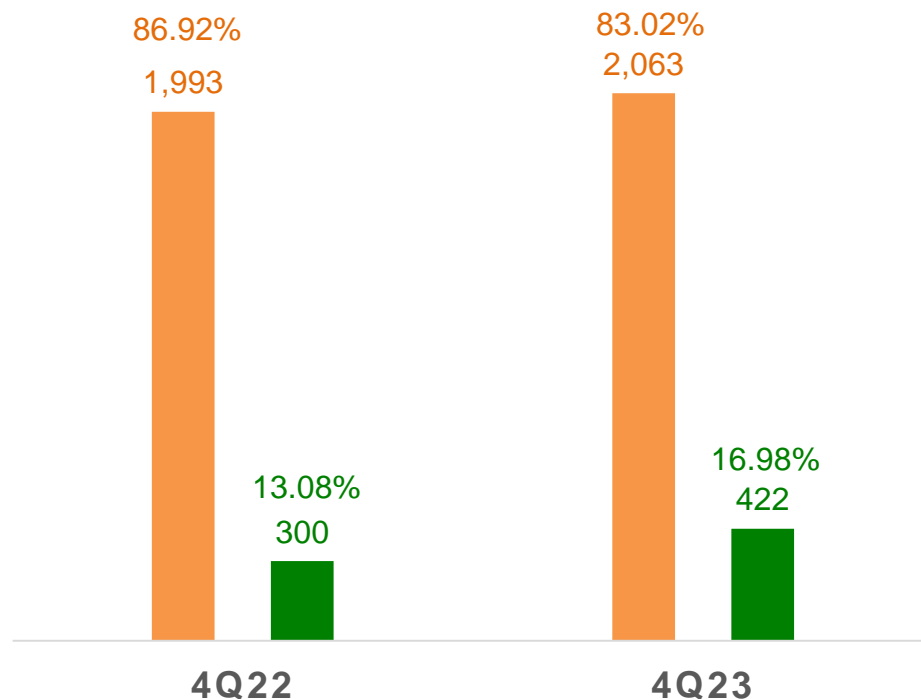


活期性增加 **51億元**  
定期性增加 **141億元**

## 按幣別

(新台幣億元)

■ 台幣存款 ■ 外幣存款



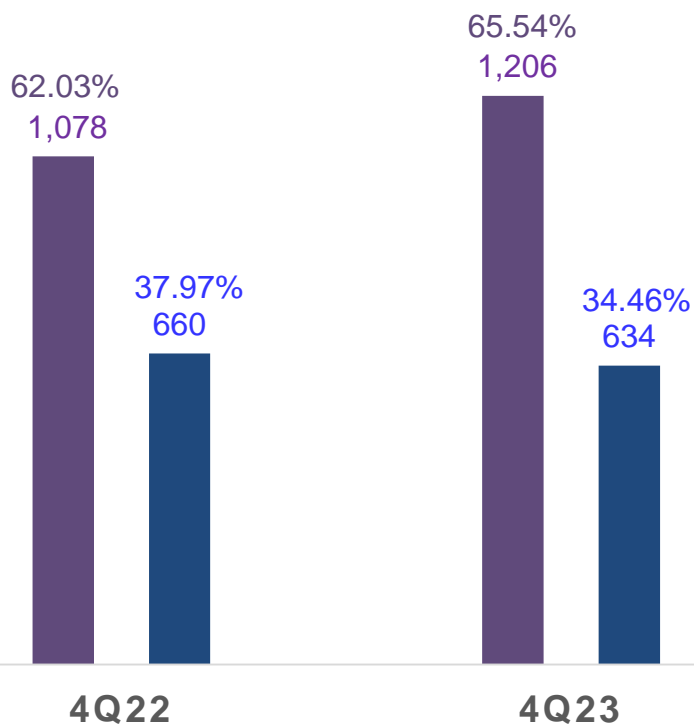
台幣增加 **70億元**  
外幣增加 **122億元**



# 放款結構分析-平均餘額

## 按對象別

■ 企業金融放款    ■ 消費金融放款

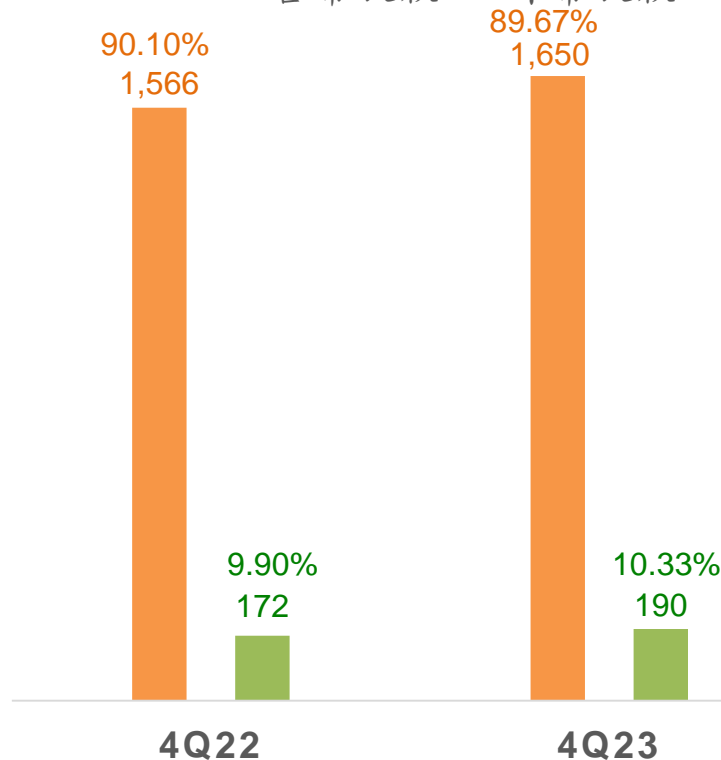


企金增加    128億元  
 消金減少    26億元

## 按幣別

(新台幣億元)

■ 台幣放款    ■ 外幣放款

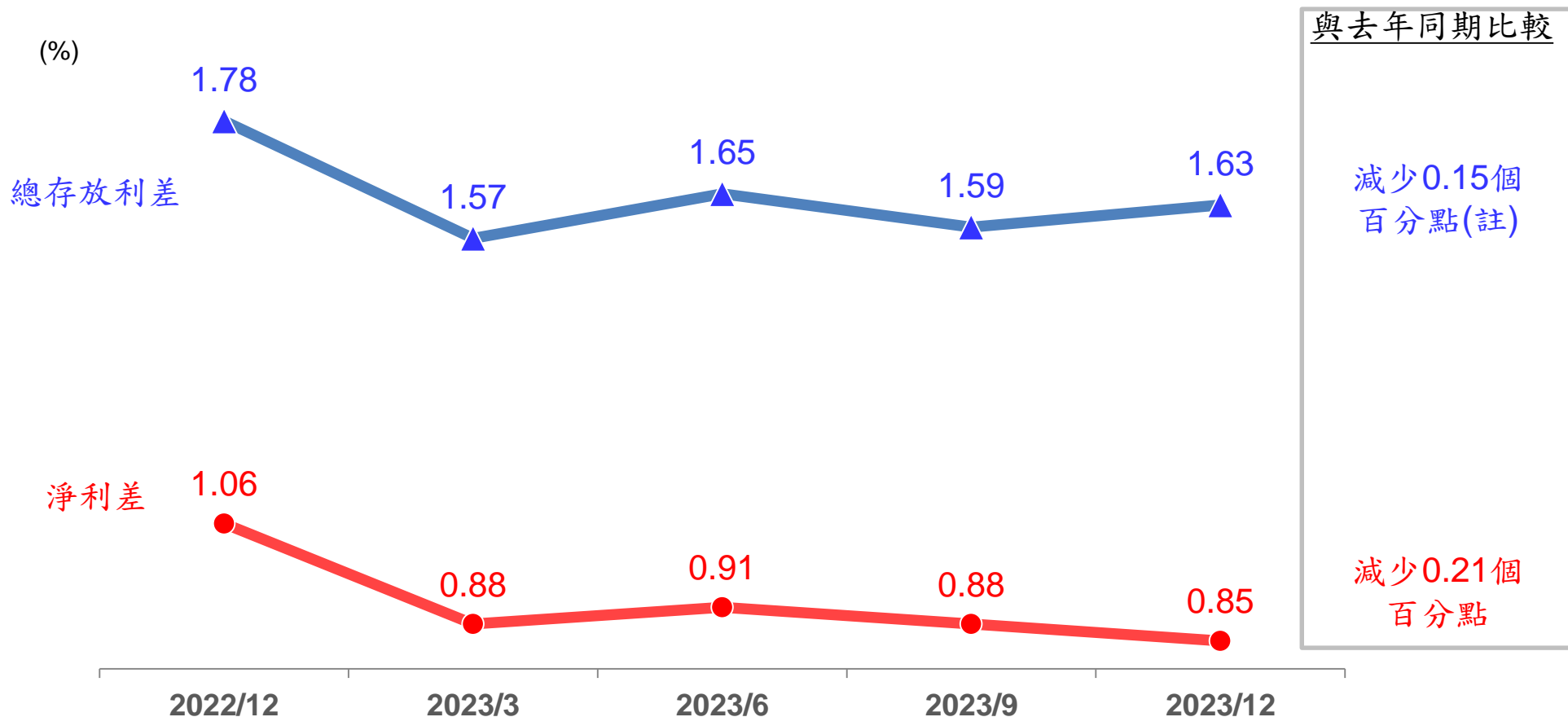


台幣增加    84億元  
 外幣增加    18億元





# 存放款利差與淨利差

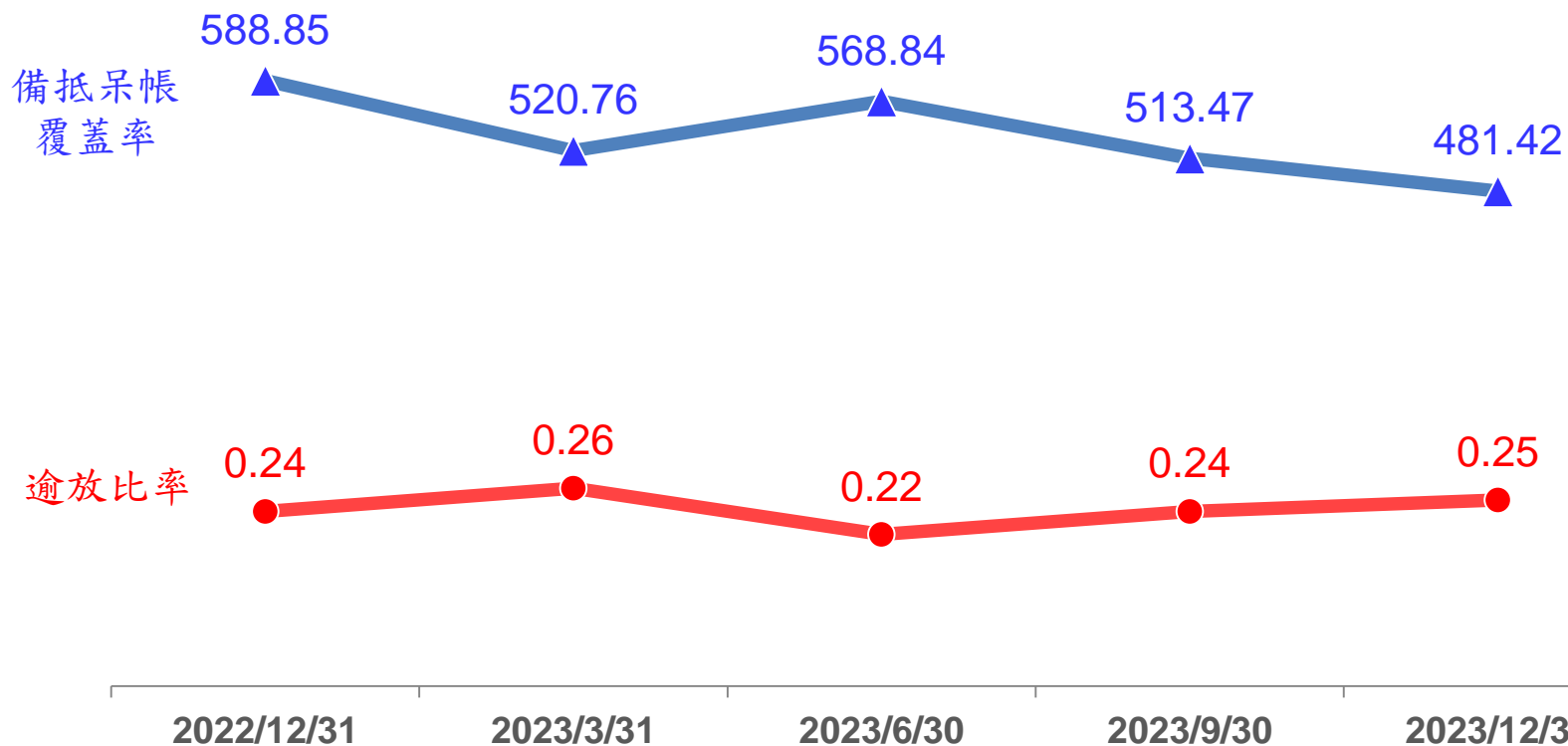


註：總存放利差下降，主因2022年3月至2023年3月中央銀行5度升息之遞延因素影響，使存款利率升幅大於放款利率漲幅所致。



# 資產品質

(%)



與去年同期比較

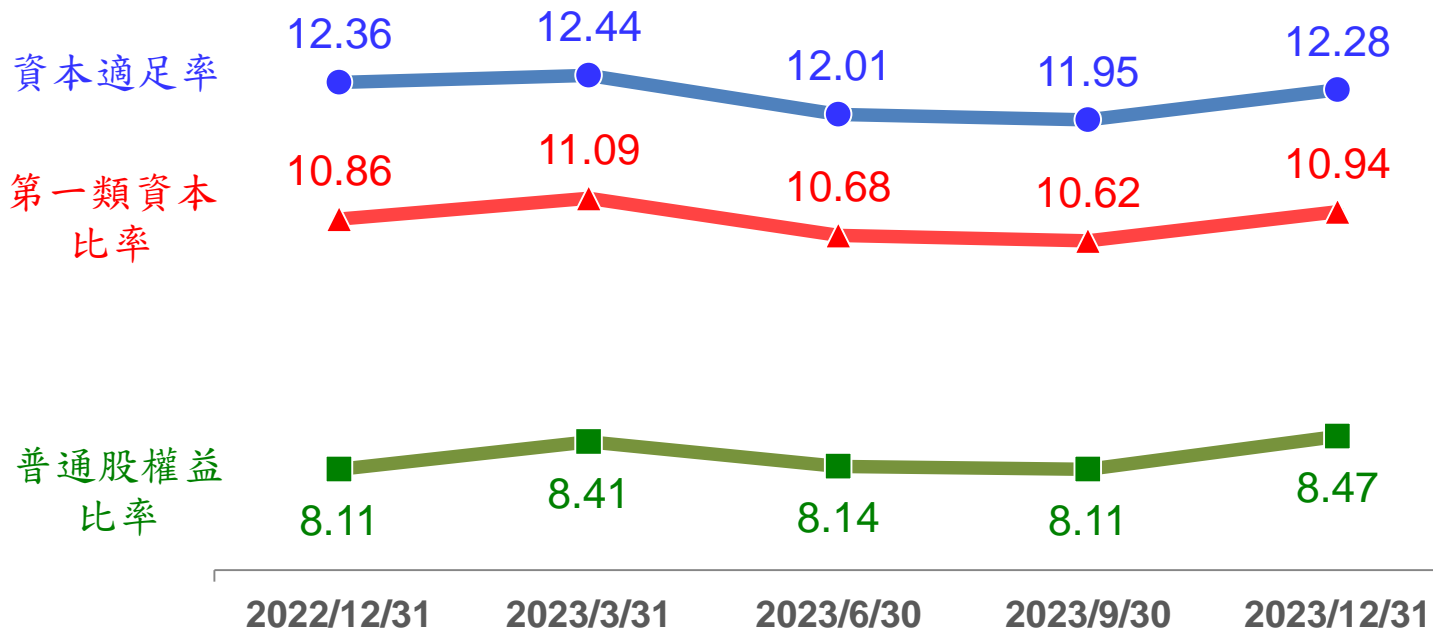
減少107.43個百分點

增加0.01個百分點



# 資本適足性

(%)



與去年同期比較

減少0.08個百分點(註2)

增加0.08個百分點

增加0.36個百分點

註1：3月及9月為自結數。

註2：為提升資本適足率，兼收充實營運資金、強化財務業務健全度效益，於2024年3月5日順利完成現金增資50億元。



# 信用評等



惠譽信評	國內長期信用 評等	國內短期信用 評等	展望
2021	AA-(tw)	F1+(tw)	穩定
2022	AA-(tw)	F1+(tw)	穩定
<b>2023</b>	<b>AA-(tw)</b>	<b>F1+(tw)</b>	<b>穩定</b>

## 國際評等

惠譽信評	長期發行人 違約評等(IDR)	短期發行人 違約評等(IDR)	展望
2021	BBB+	F1	穩定
2022	BBB+	F1	穩定
<b>2023</b>	<b>BBB+</b>	<b>F1</b>	<b>穩定</b>



# 經營成果



- 經金管會評選為辦理中小企業放款績效甲等之銀行
- 再次榮獲財團法人金融聯合聯徵中心頒發「金質獎」殊榮
- 成立「信託回捐社會公益」專案計畫，與高雄市政府共同守護高齡失智者，善盡企業社會責任
- 榮膺「Trust Award多元信託創新獎」-「最佳都更危老信託創新獎」優質獎
- 榮獲2023第十六屆TCSA台灣企業永續獎-永續報告類-金融及保險業-第2類銀獎
- 連續2年入選「臺灣高薪100指數」成分股
- 響應政府「2030雙語國家政策發展藍圖」，成立首家雙語示範分行(營業部)



# 前景展望



一、提升經營績效

二、協助產業發展與低碳轉型

三、加速資訊優化與數位轉型

四、強化新興風險與資產品質管控

五、加強員工訓練與人才培育

六、具體落實永續經營





親切 · 真誠 · 好夥伴

感謝聆聽  
敬請指教

