



高雄銀行

2022年第4季  
法人說明會

112.3.15





# 免責聲明

- 本份簡報由高雄銀行提供，使用者在閱讀簡報資訊同時，應參考高雄銀行向主管機關所申報公開且完整的各項財務業務訊息，我們會盡力確保簡報內容的正確性、完整性與精確度，但高雄銀行並不保證所有資料皆準確無誤，簡報公開後，我們亦不負有因情事變更而即時修正相關內容義務。
- 使用者亦應注意，本份簡報可能包含前瞻性陳述。任何非歷史性資料，包括公司經營策略、營運計劃與未來展望等皆屬前瞻性陳述範疇，而前瞻性陳述本身的不確定性、風險、假設或其他因素如：法規變化、競爭環境、科技發展、經濟情勢與經營上的改變等，皆有可能導致公司實際營運結果與簡報陳述有重大差異。
- 簡報的內容、陳述或主張非為買賣或提供買賣任何有價證券或金融商品的邀約、邀約之引誘或建議。高雄銀行及其他關係企業代表人無論過失或其他原因，均不對使用或因他人引用本份簡報資料、亦或其他因簡報資料導致的任何損害負擔任何責任。





# 簡報摘要

- 2022年1-12月經營績效
- 財務、業務數據
- 前景展望






高雄銀行

2022年

1-12月經營績效






# 2022年1~12月經營績效：穩定成長

項目	2022年 1~12月	2021年 1~12月	增(減)	
			金額	比率(%)
稅前淨利(新台幣億元)	11.40	10.50	0.90	8.57
稅後淨利(新台幣億元)	9.35	9.10	0.25	2.75
稅後每股盈餘(元)	0.75	0.76	(0.01)	(1.32)
ROA(稅後)(%)	0.33	0.32	-	0.01
ROE(稅後)(%)	5.54	5.37	-	0.17





高雄銀行

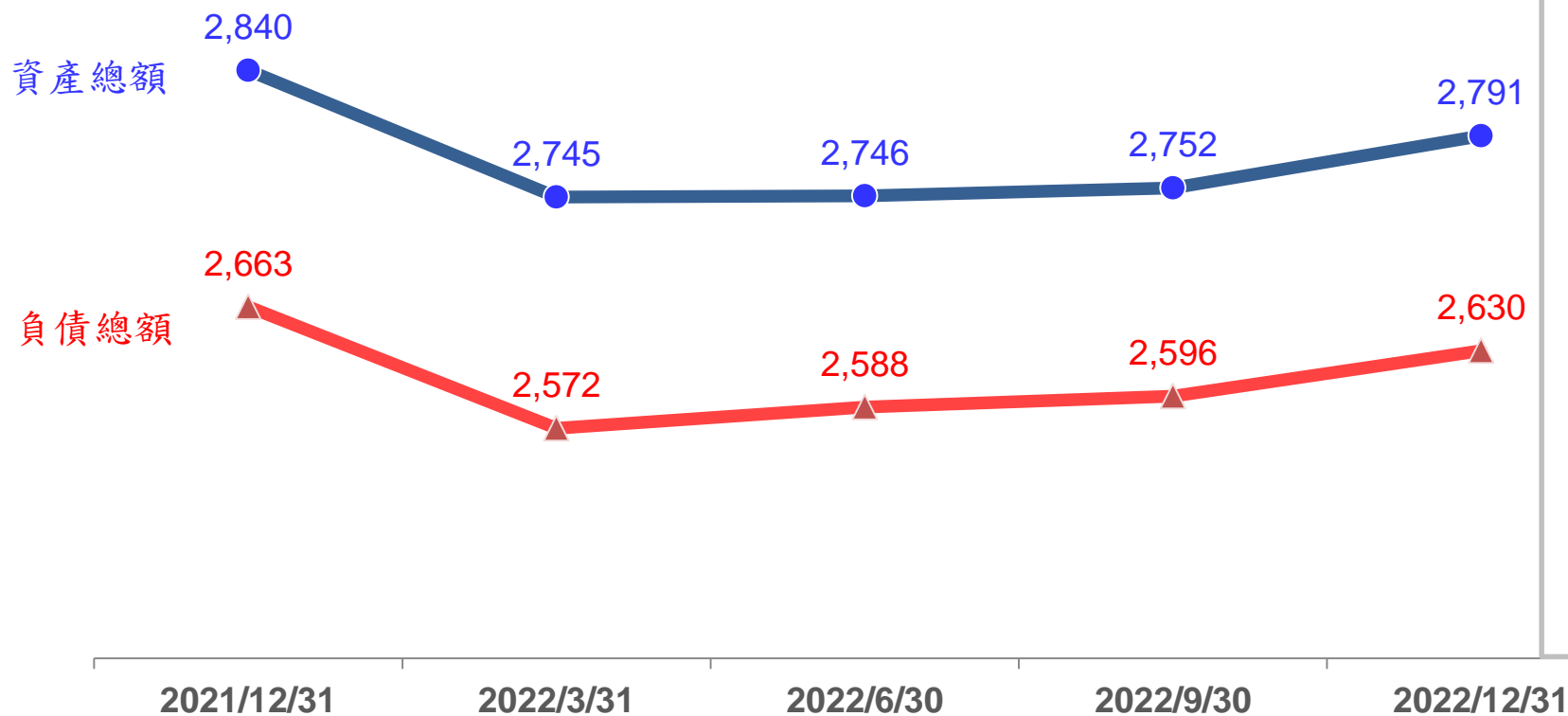
財務、業務數據





# 資產、負債成長情形

(新台幣億元)



與去年同期比較

減少49億元  
(註)  
-1.73%

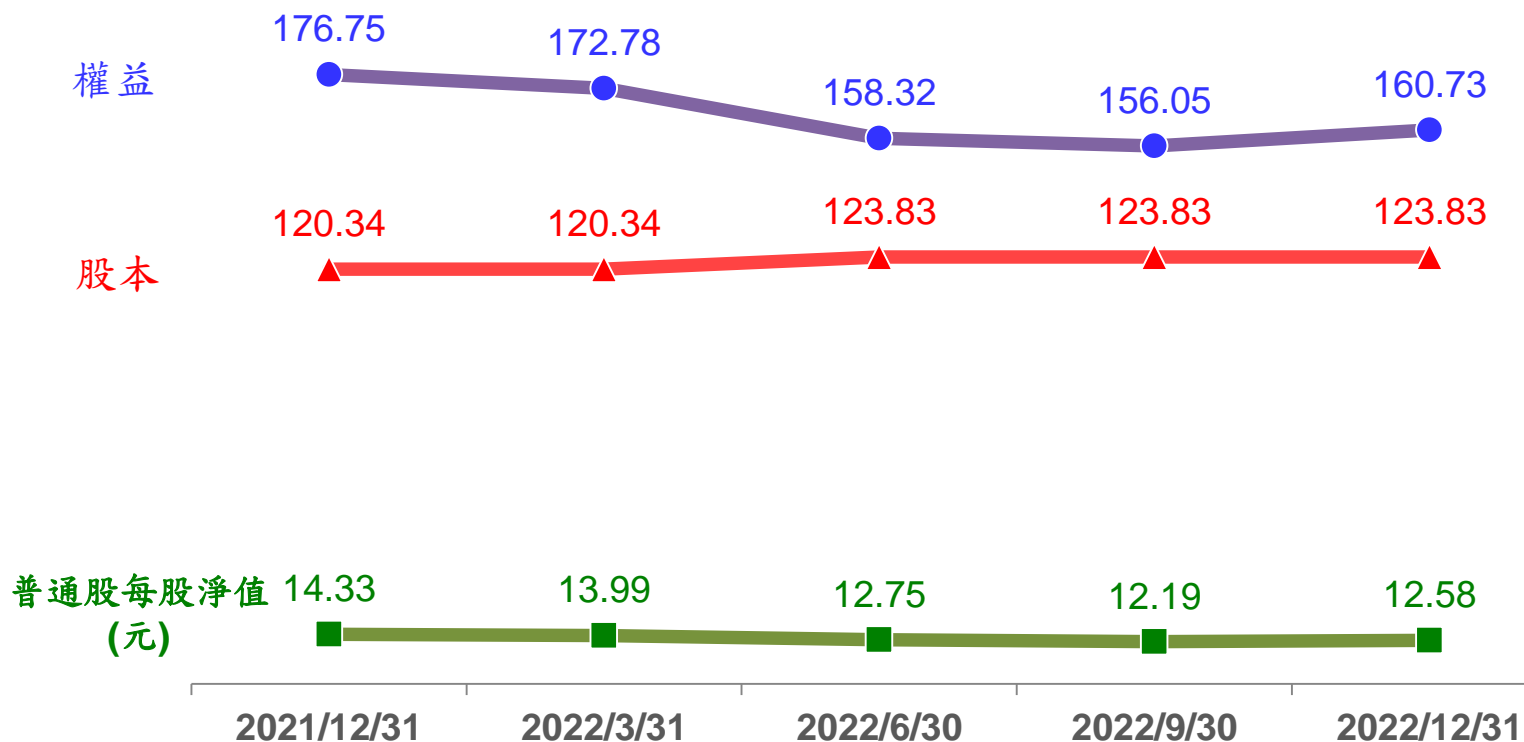
減少33億元  
-1.24%

註：資產減少49億元，主因貼現及放款減少81億元(減少承做市政貸款)。



# 權益成長情形

(新台幣億元)



與去年同期比較

減少16.02億元(註1)  
-9.06%

增加3.49億元(註2)  
+2.90%

減少1.75元(註1)  
-12.21%

註1：權益及普通股每股淨值下降，主因受國內外央行升息影響，OCI債券評價下跌。

註2：股本增加，主因110年度盈餘轉增資3.49億元。

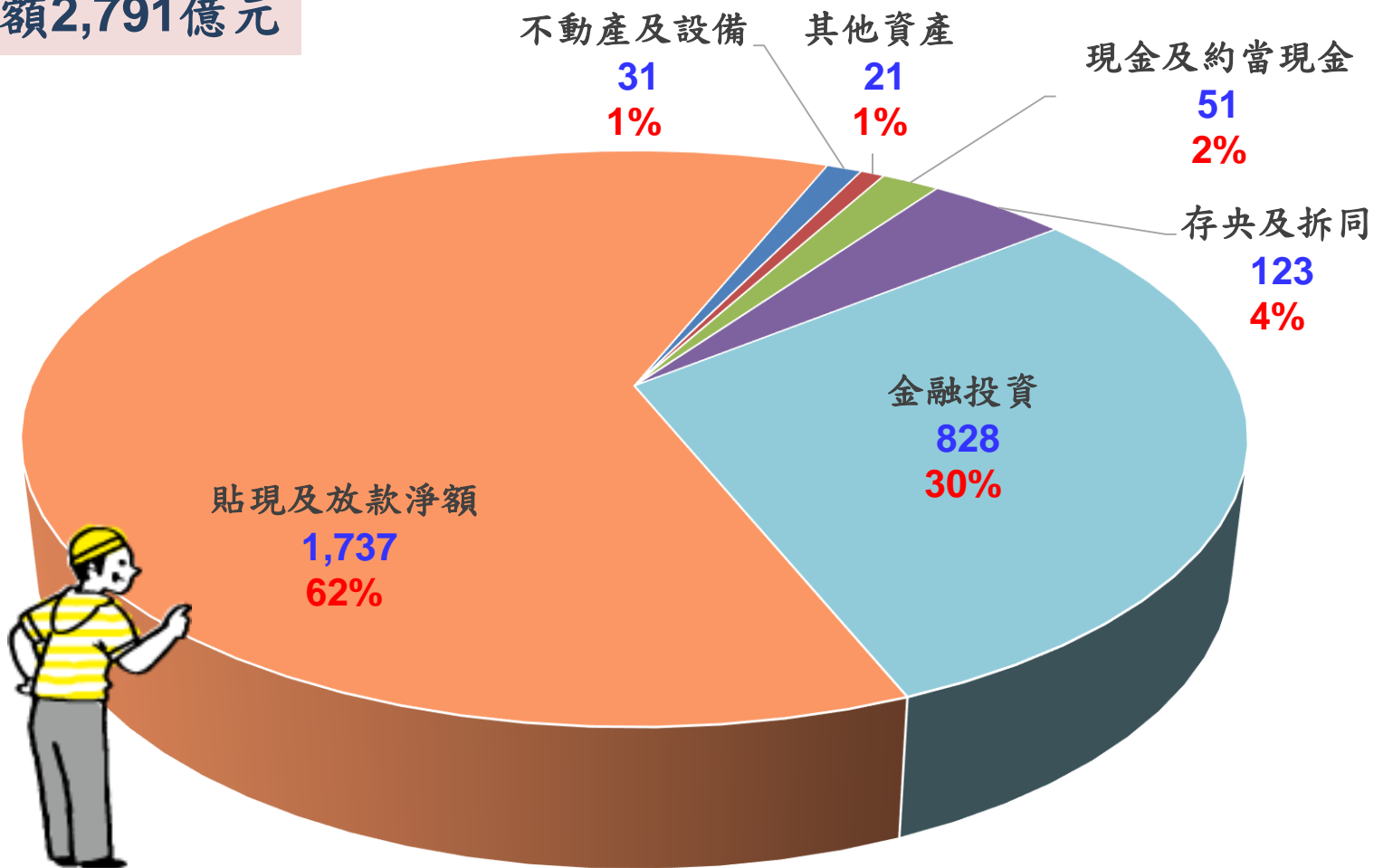




# 資產結構分析(2022.12.31)

(新台幣億元)

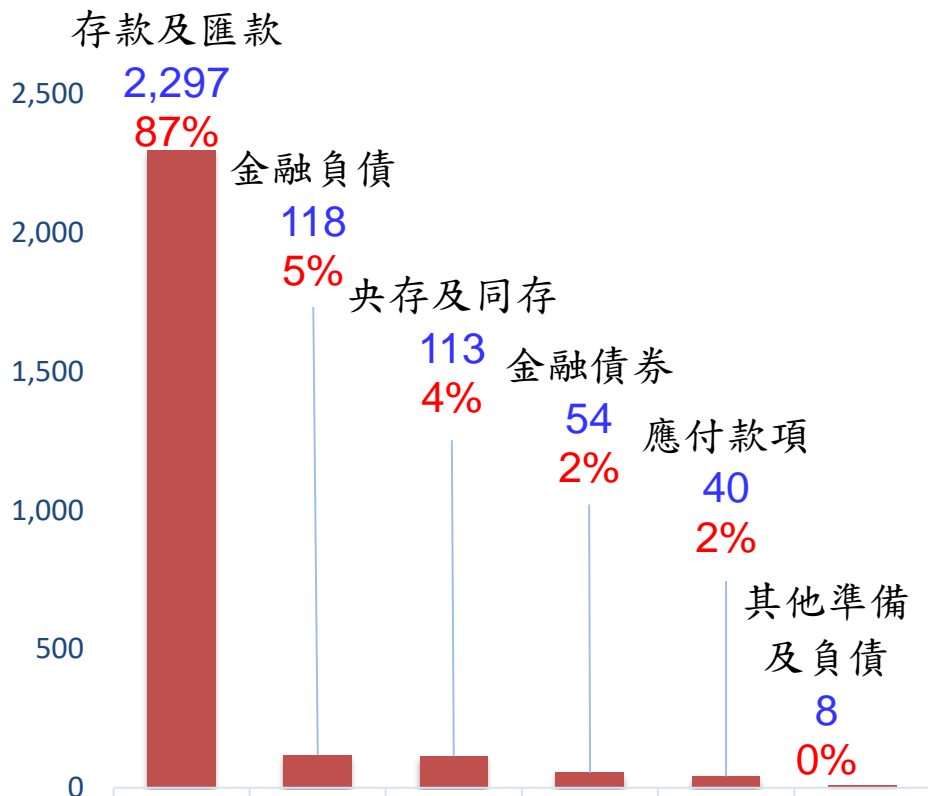
資產總額2,791億元





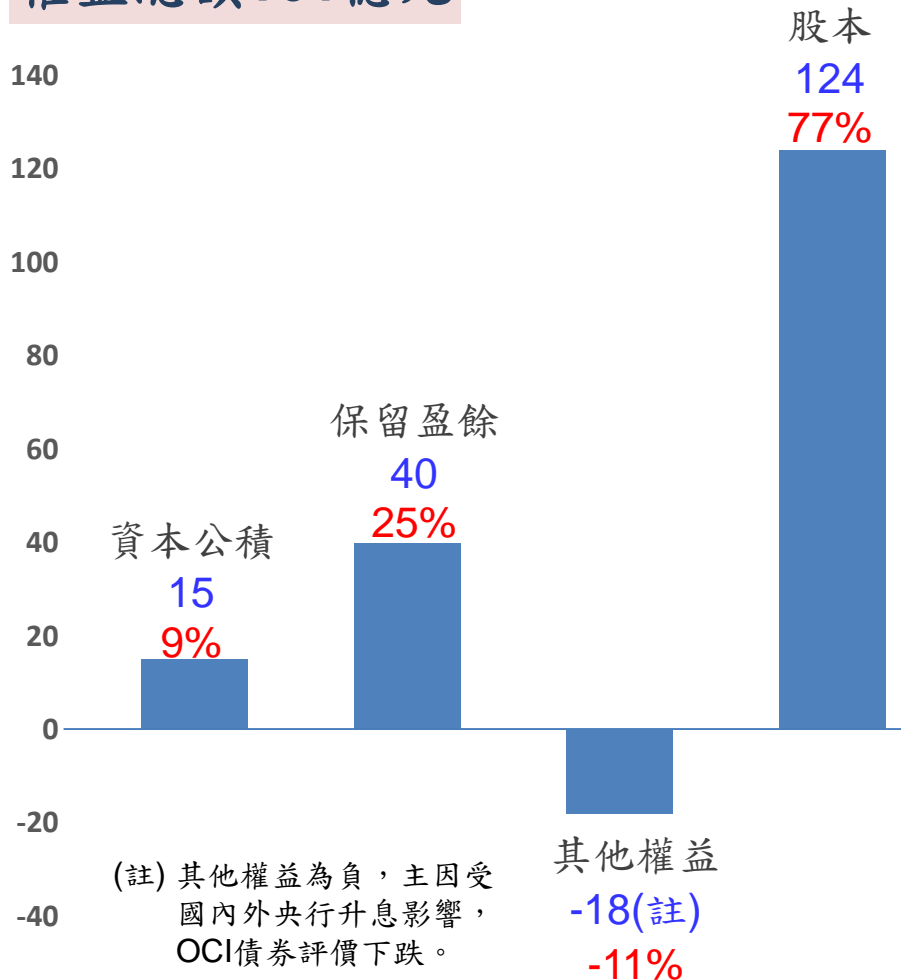
# 負債及權益結構分析(2022.12.31)

## 負債總額2,630億元



## 權益總額161億元

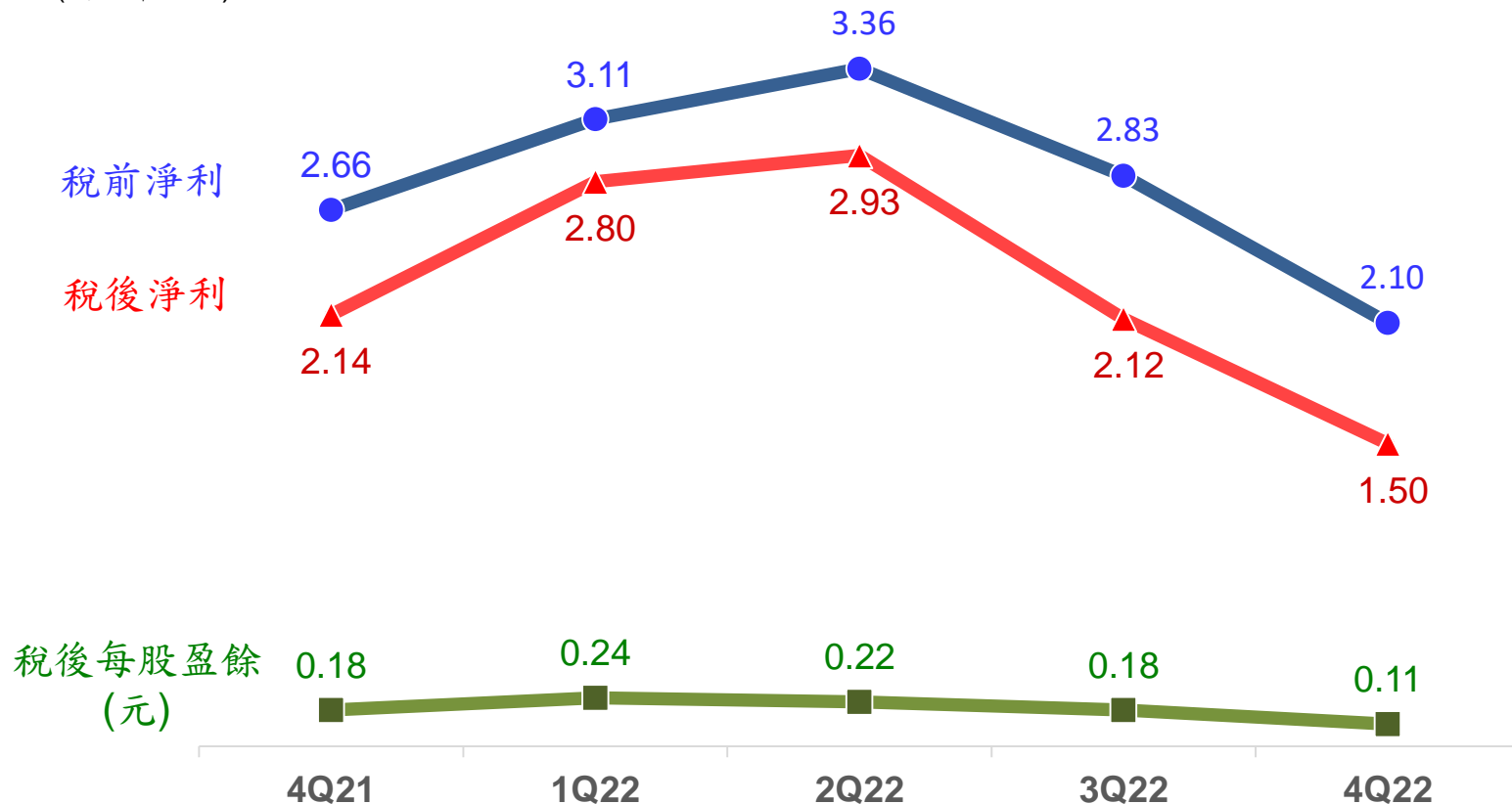
(新台幣億元)





# 損益成長情形

(新台幣億元)



與去年同期比較

減少0.56億元  
(註)  
-21.05%

減少0.64億元  
-29.91%

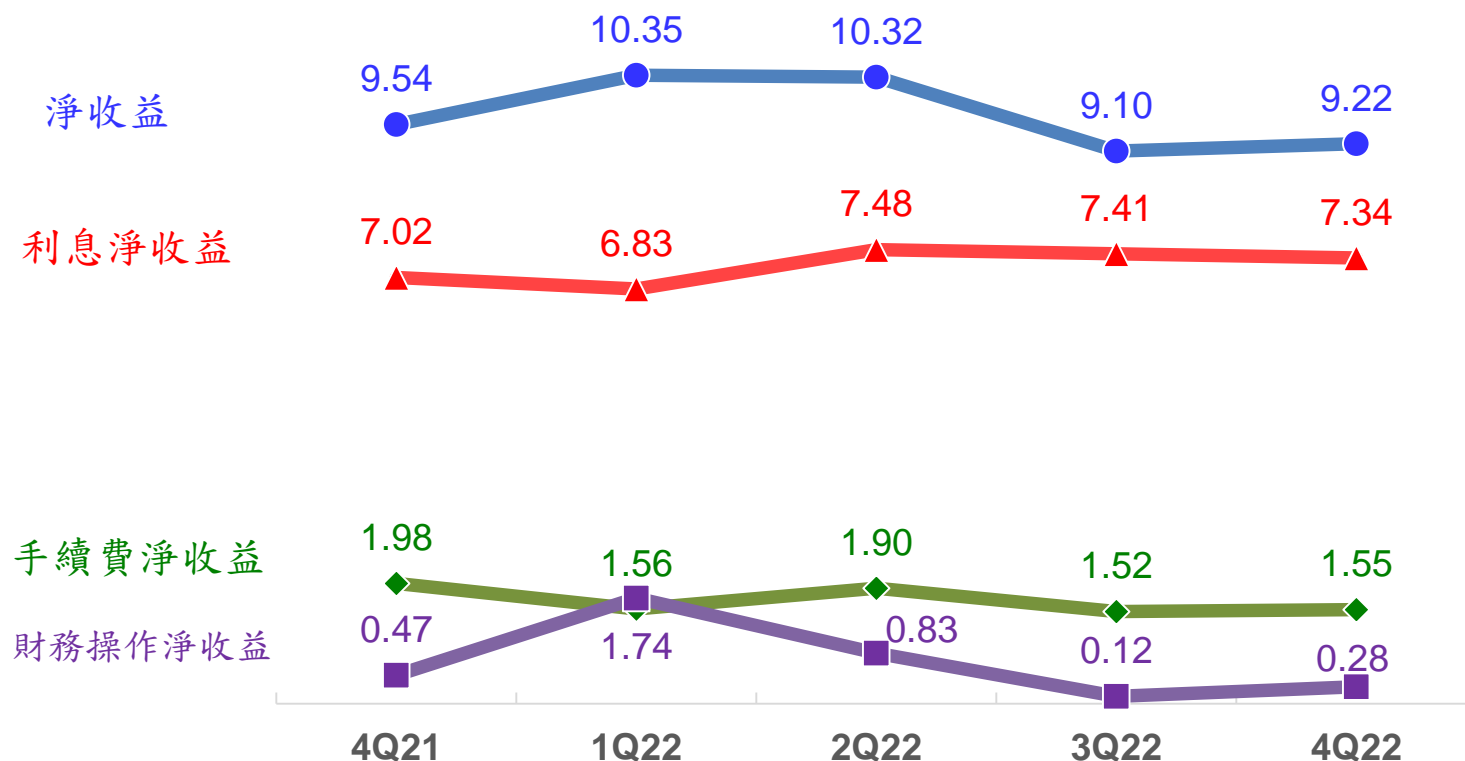
減少0.07元  
-38.89%

註：淨利減少，原因請參閱「淨收益成長情形」。



# 淨收益成長情形

(新台幣億元)



與去年同期比較

減少0.32億元  
-3.35%

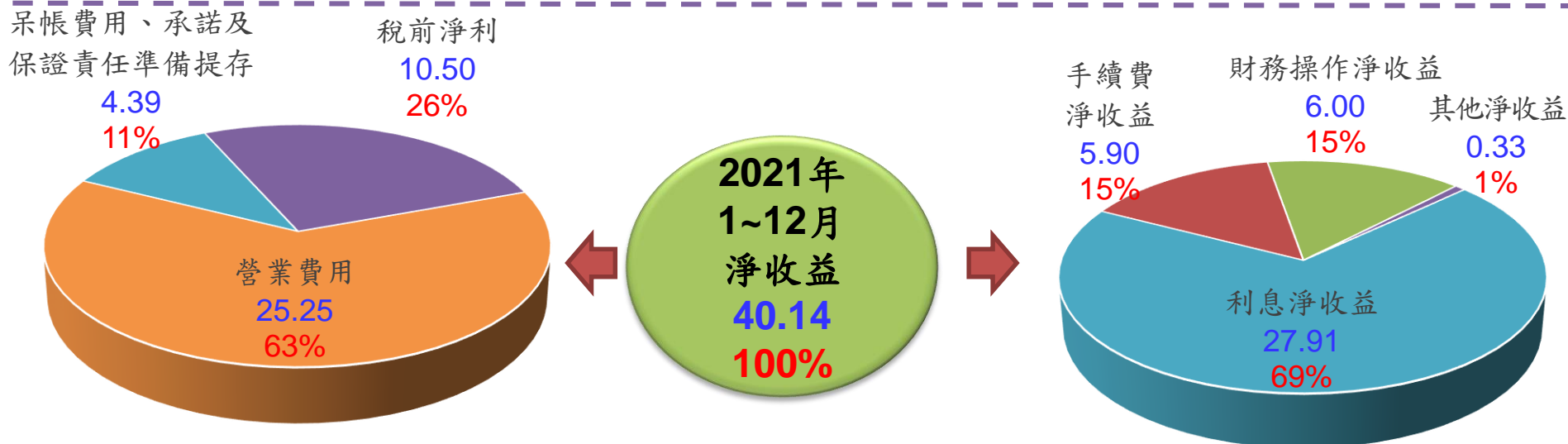
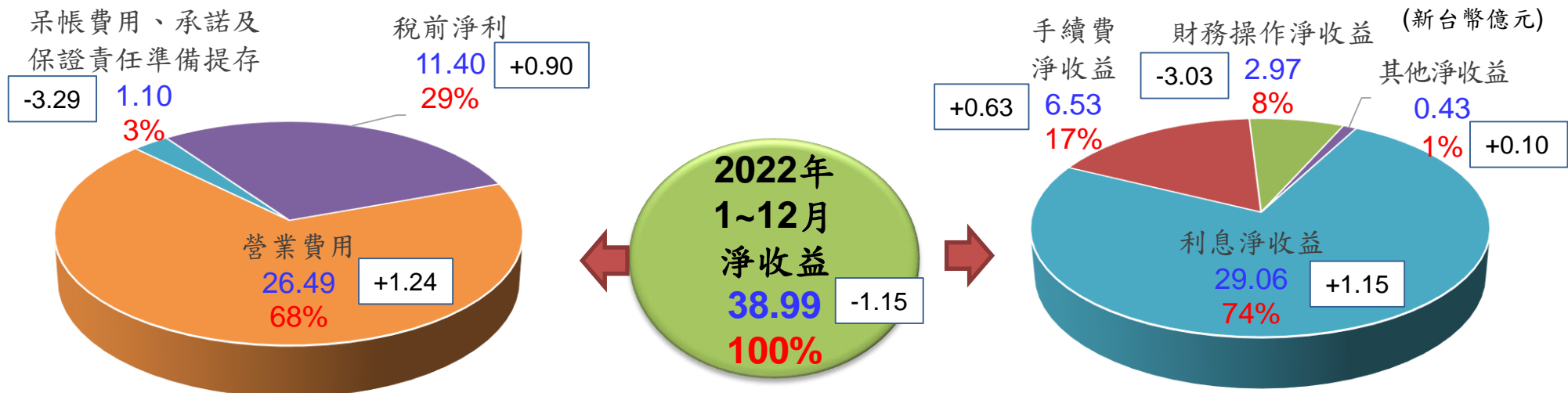
增加0.32億元  
+4.56%

減少0.43億元  
-21.72%

減少0.19億元  
-40.43%



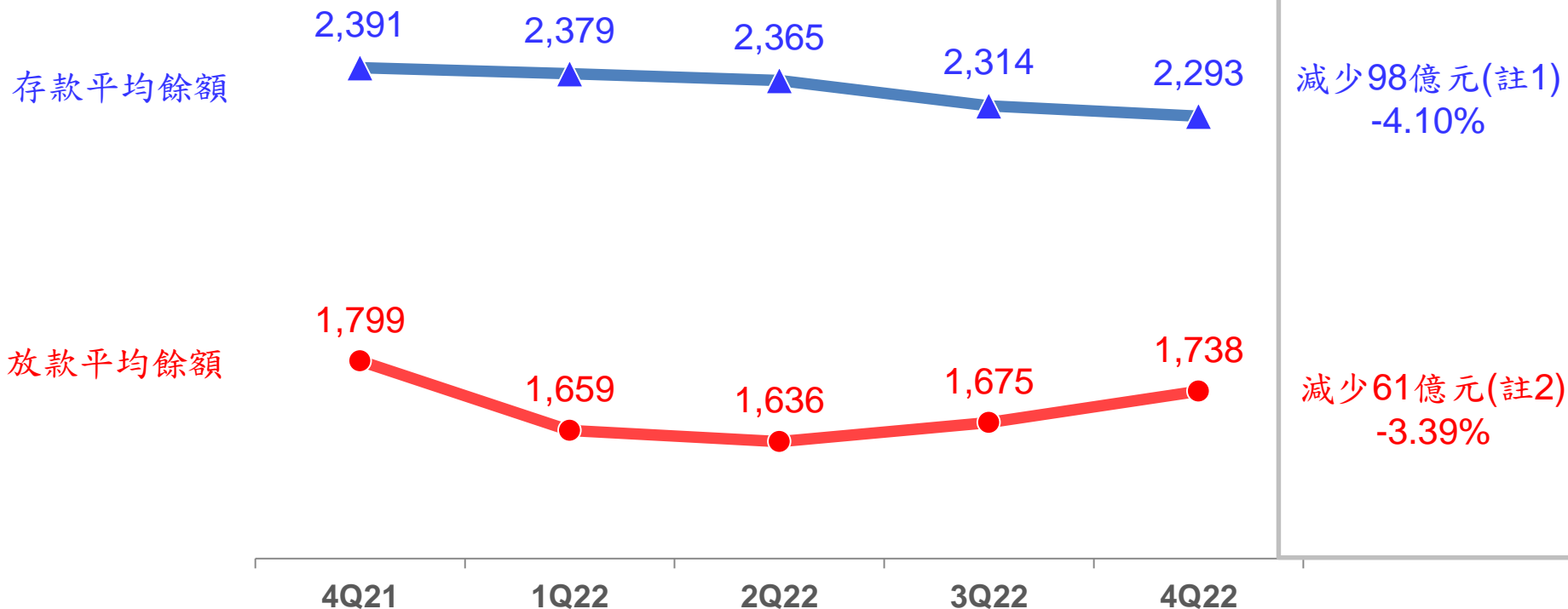
# 淨收益結構分析





# 主要業務成長情形-平均餘額

(新台幣億元)



註1：詳存款結構分析。

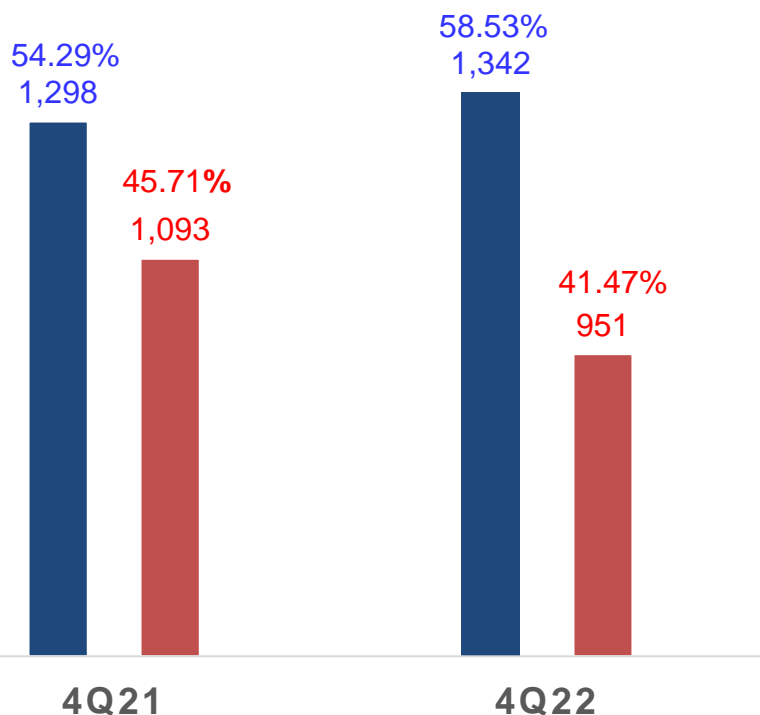
註2：詳放款結構分析。



# 存款結構分析-平均餘額

## 按類別

■ 活期性存款 ■ 定期性存款

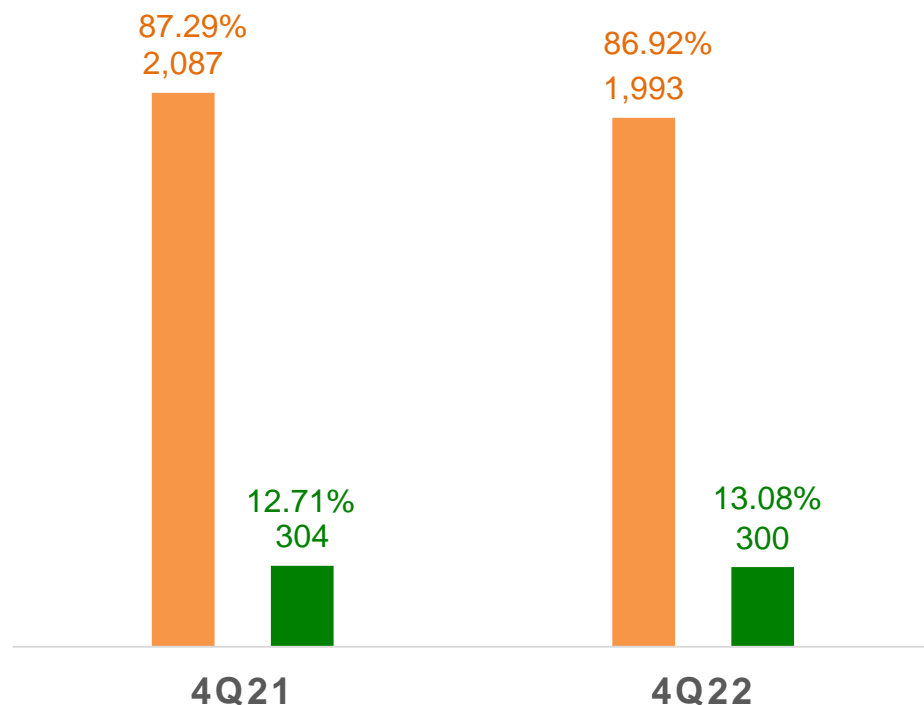


活期性增加 44億元  
定期性減少 142億元

## 按幣別

(新台幣億元)

■ 台幣存款 ■ 外幣存款



台幣減少 94億元  
外幣減少 4億元

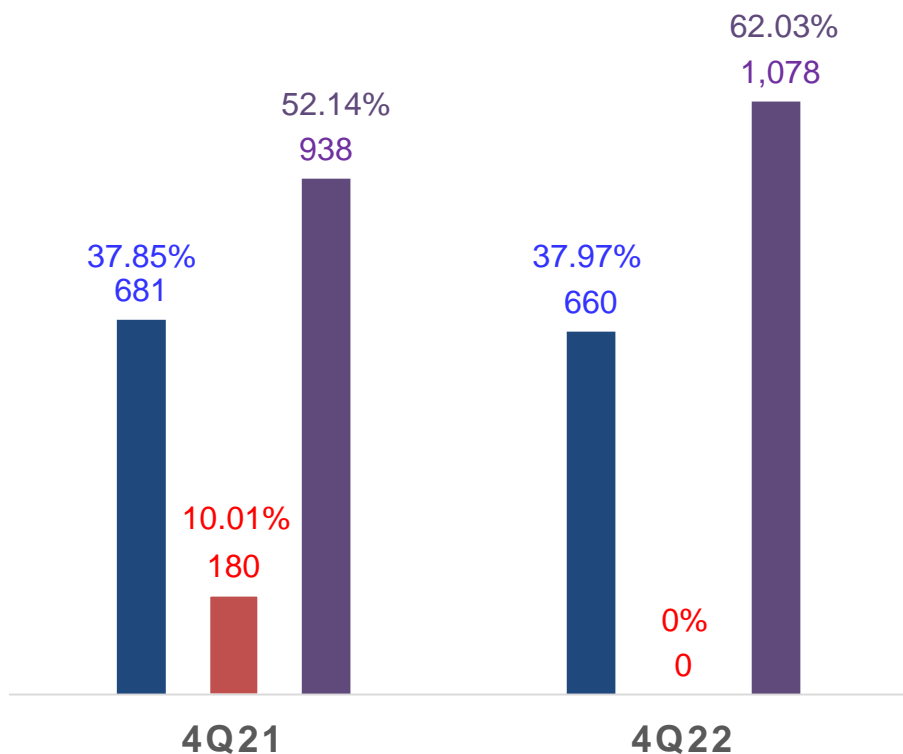
活期性增加 90億元  
定期性減少 184億元



# 放款結構分析-平均餘額

## 按對象別

■ 消費金融放款 ■ 市政貸款 ■ 企業金融放款

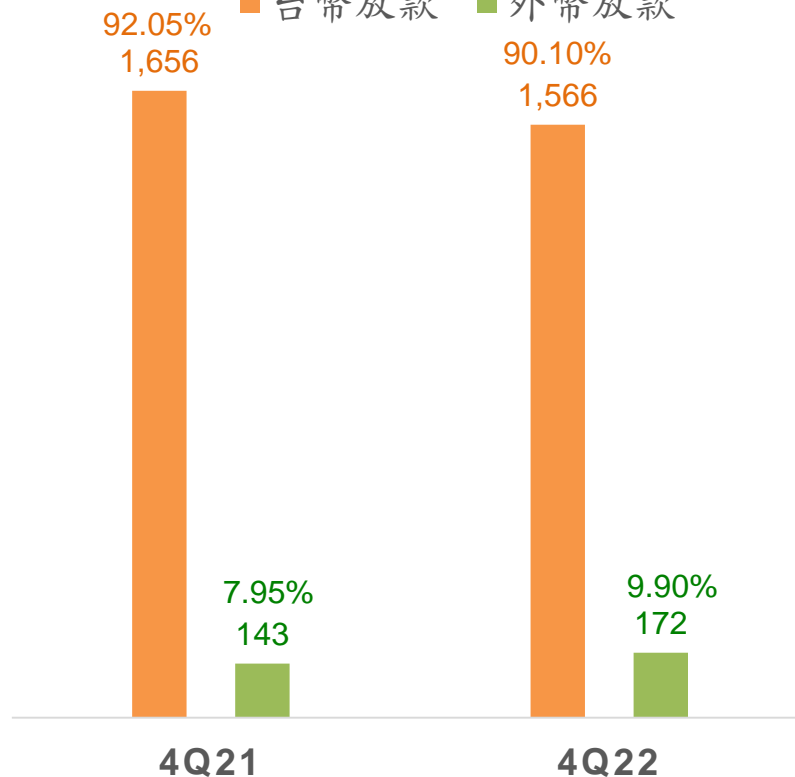


消金減少 21億元  
 市政貸款減少 180億元  
 企金增加 140億元

## 按幣別

(新台幣億元)

■ 台幣放款 ■ 外幣放款

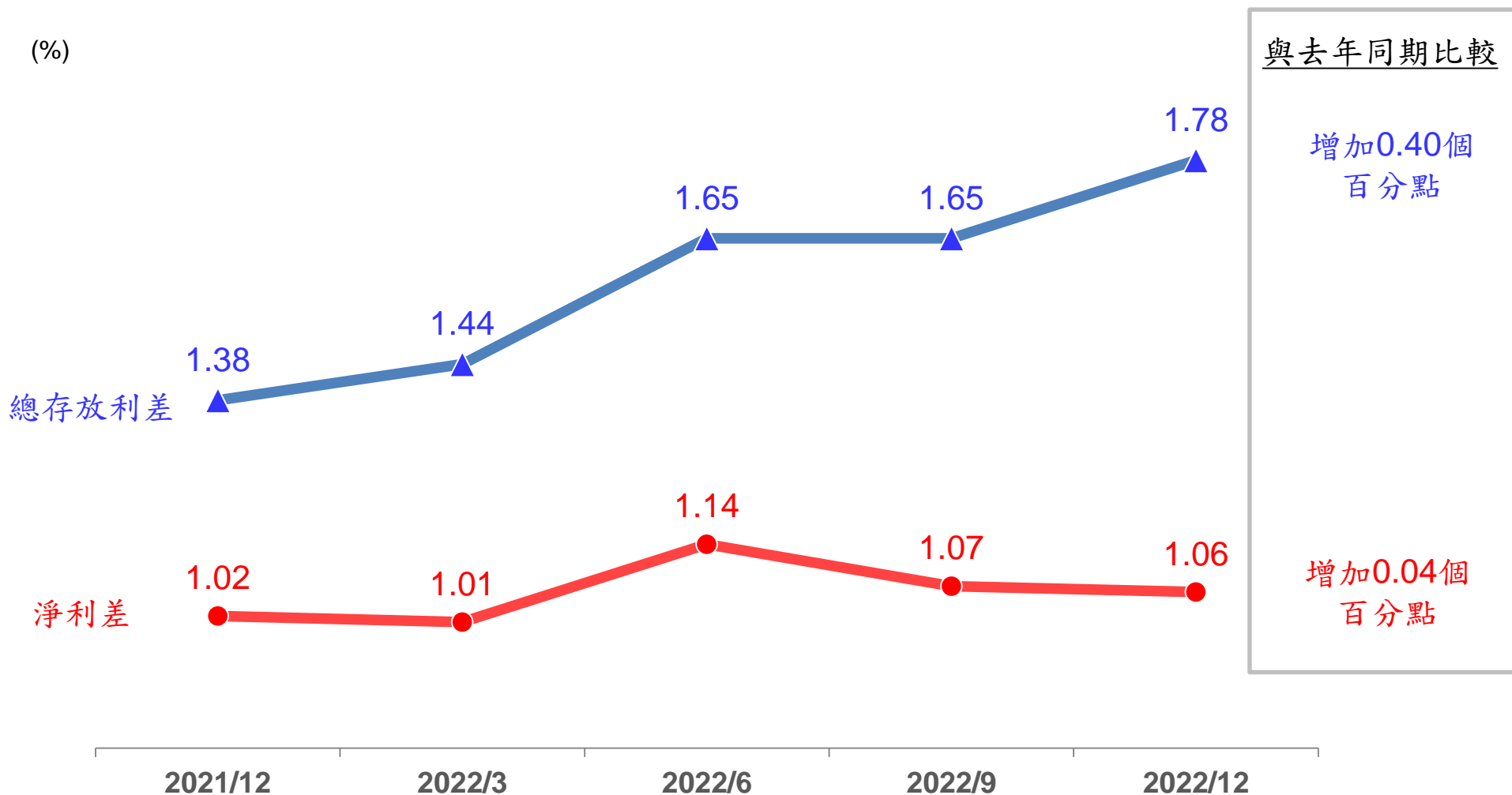


台幣減少 90億元  
 外幣增加 29億元



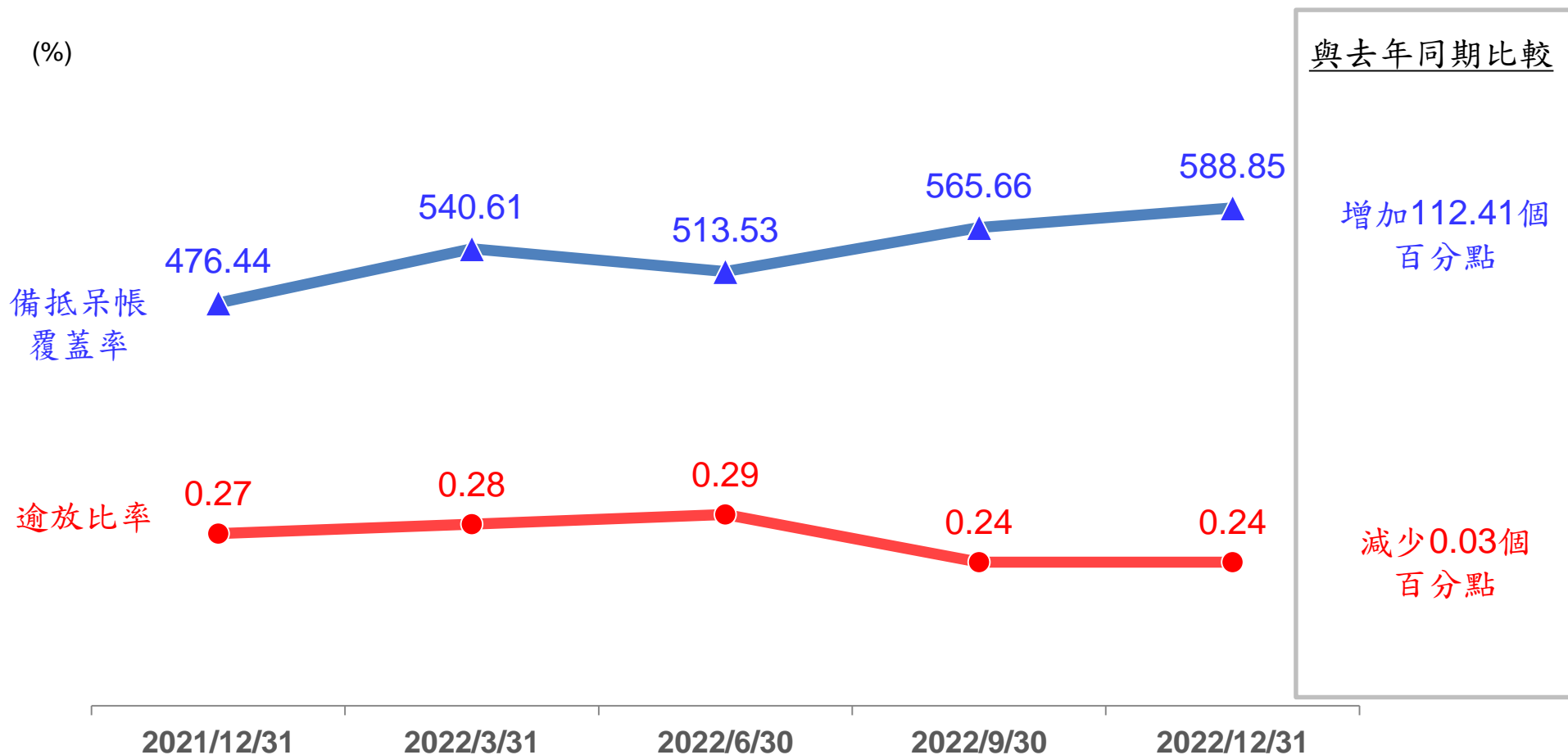


# 存放款利差與淨利差上升



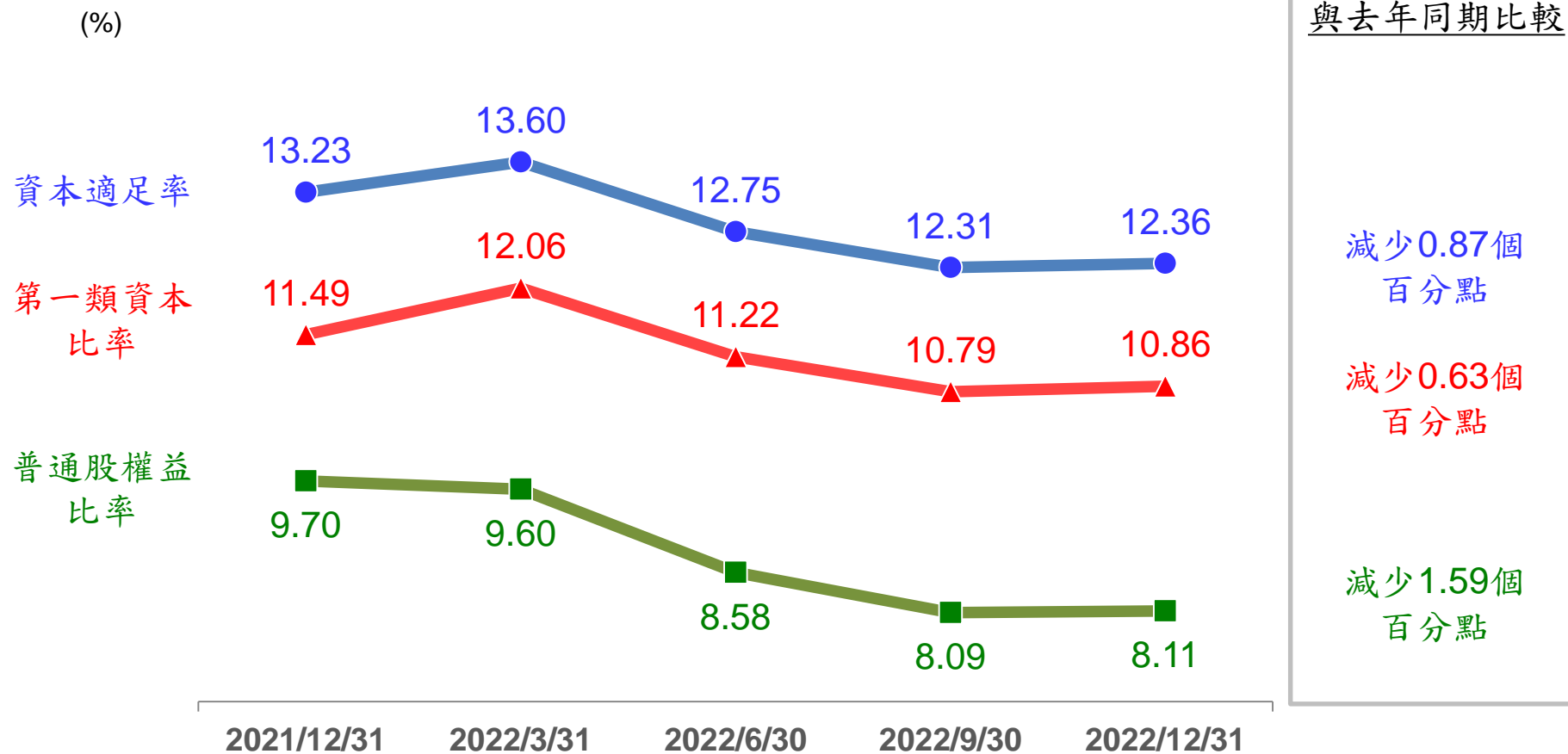


# 資產品質持續改善





# 資本適足性



註：3月及9月為自結數。



# 信用評等



惠譽信評	國內長期信用 評等	國內短期信用 評等	展望
2020	AA-(tw)	F1+(tw)	穩定
2021	AA-(tw)	F1+(tw)	穩定
<b>2022</b>	<b>AA-(tw)</b>	<b>F1+(tw)</b>	<b>穩定</b>

## 國際評等

惠譽信評	長期發行人 違約評等(IDR)	短期發行人 違約評等(IDR)	展望
2020	BBB+	F1	穩定
2021	BBB+	F1	穩定
<b>2022</b>	<b>BBB+</b>	<b>F1</b>	<b>穩定</b>



# 2022年經營成果



• 受惠升息影響，存放款利差上升0.4個百分點，淨利差上升0.04個百分點。

• 積極推動數位轉型，就學貸款之線上對保比率逾7成。

• 響應政府政策，力挺青年創業成績斐然，占全國金融機構承作8.11%，占高雄市金融機構承作37%。

• 榮獲中小企業信用保證融資業務績優金融機構-協助區域發展獎

• 榮獲第二屆「Trust Award多元信託創新獎」之「最佳不動產管理信託創新獎」金獎

• 榮獲金融界奧斯卡「菁業獎-普惠金融推動獎」

• 2022蟬聯聯徵中心「金質獎」績優機構



# 前景展望



一、提升經營績效

二、強化財務結構

三、提高資產品質

四、強化資訊安全

五、持續數位轉型

六、落實永續經營





親切 · 真誠 · 好夥伴

感謝聆聽  
敬請指教

