




高雄銀行

2022年第2季  
法人說明會

111.9.28



高雄銀行 BANK OF KAOHSIUNG





# 免責聲明

- 本份簡報由高雄銀行提供，使用者在閱讀簡報資訊同時，應參考高雄銀行向主管機關所申報公開且完整的各項財務業務訊息，我們會盡力確保簡報內容的正確性、完整性與精確度，但高雄銀行並不保證所有資料皆準確無誤，簡報公開後，我們亦不負有因情事變更而即時修正相關內容義務。
- 使用者亦應注意，本份簡報可能包含前瞻性陳述。任何非歷史性資料，包括公司經營策略、營運計劃與未來展望等皆屬前瞻性陳述範疇，而前瞻性陳述本身的不確定性、風險、假設或其他因素如：法規變化、競爭環境、科技發展、經濟情勢與經營上的改變等，皆有可能導致公司實際營運結果與簡報陳述有重大差異。
- 簡報的內容、陳述或主張非為買賣或提供買賣任何有價證券或金融商品的邀約、邀約之引誘或建議。高雄銀行及其他關係企業代表人無論過失或其他原因，均不對使用或因他人引用本份簡報資料、亦或其他因簡報資料導致的任何損害負擔任何責任。





# 簡報摘要

➤ 2022年1-6月經營績效

➤ 財務、業務數據

➤ 前景展望





高雄銀行

2022年

1-6月經營績效





# 111年1~6月經營績效：穩定成長

項目	111年 1~6月	110年 1~6月	增(減)	
			金額	比率
稅前淨利(新台幣億元)	6.47	5.14	1.33	25.88
稅後淨利(新台幣億元)	5.73	4.60	1.13	24.57
稅後每股盈餘(元)	0.45	0.38	0.07	18.42
ROA(稅後)(%)	0.21	0.16	-	0.05
ROE(稅後)(%)	3.42	2.74	-	0.68





高雄銀行

財務、業務數據

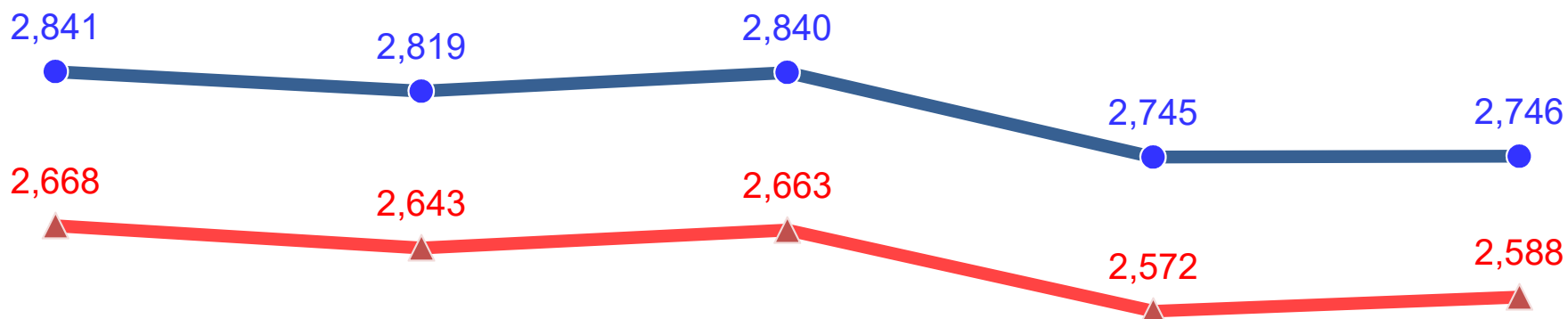




# 資產、負債成長情形

● 資產總額 ▲ 負債總額

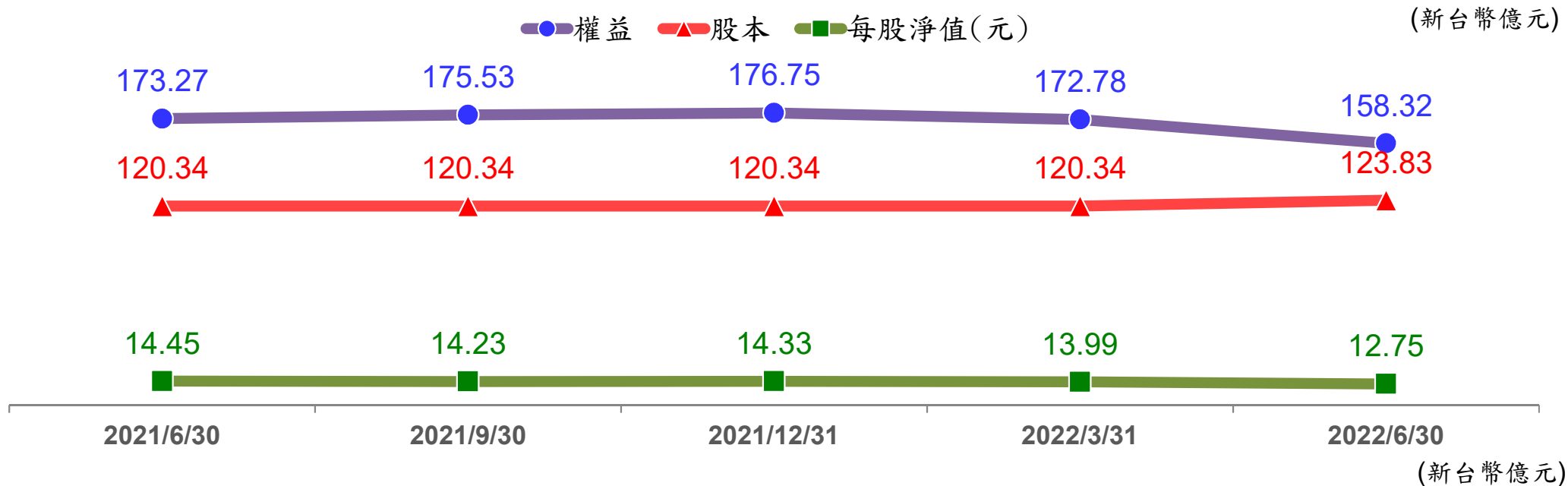
(新台幣億元)



項目 \ 日期	日期					2022/6/30較2021/6/30 增(減)	
	2022/6/30	2022/3/31	2021/12/31	2021/9/30	2021/6/30	金額	比率(%)
	資產總額	2,746	2,745	2,840	2,819	2,841	(95)
負債總額	2,588	2,572	2,663	2,643	2,668	(80)	(3.00)



# 權益成長情形



項目 \ 日期	2022/6/30	2022/3/31	2021/12/31	2021/9/30	2021/6/30	2022/6/30較2021/6/30 增(減)	
						金額	比率(%)
權益	158.32	172.78	176.75	175.53	173.27	(14.95) (註1)	(8.63)
股本	123.83	120.34	120.34	120.34	120.34	3.49 (註2)	2.90
普通股每股淨值(元)	12.75	13.99	14.33	14.23	14.45	(1.70)	(11.76)

註1：受國內外央行升息影響，OCI債券評價下跌，致權益減少。

註2：2022.6.30股本含增資準備3.49億元。

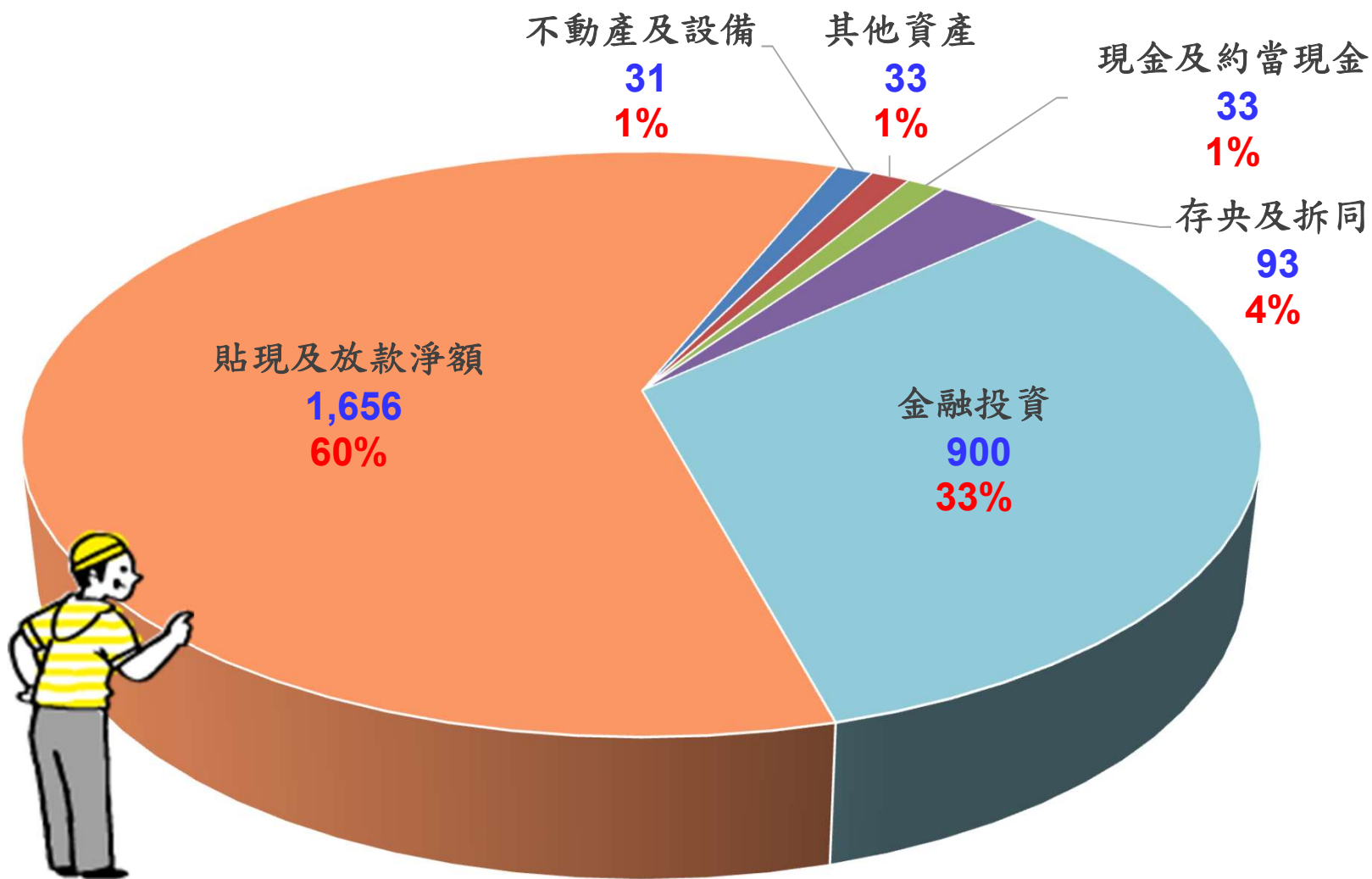




# 資產結構分析(2022.6.30)

資產總額**2,746**億元

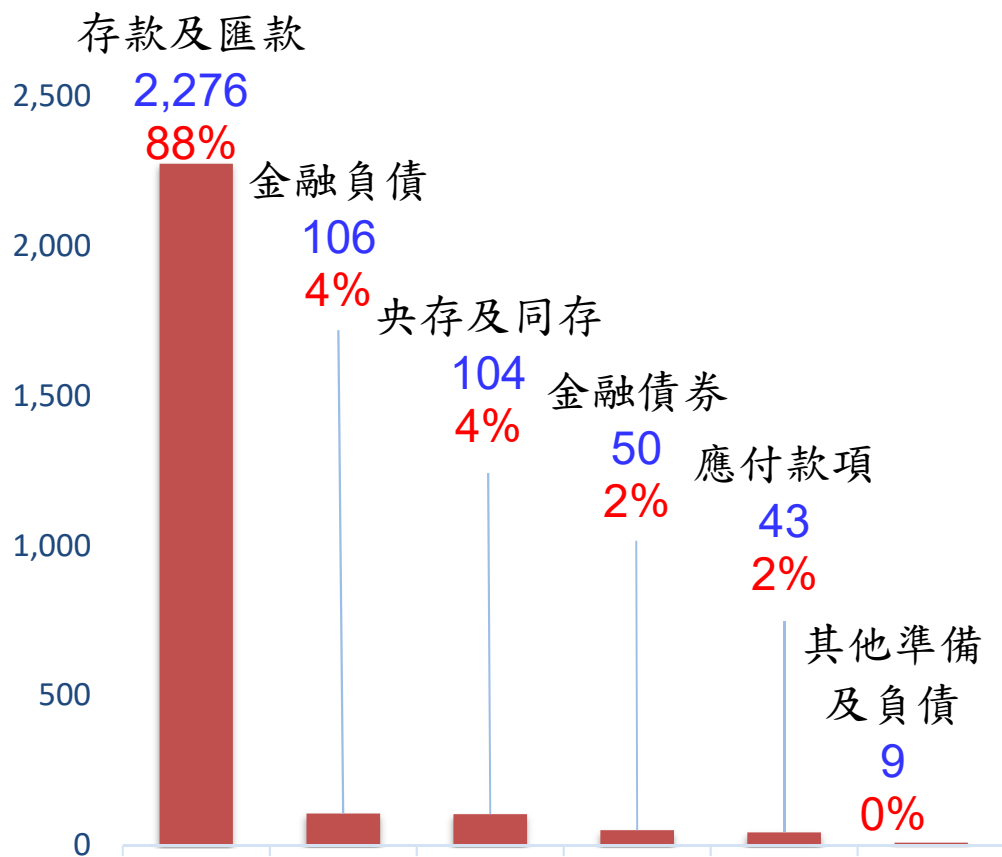
(新台幣億元)



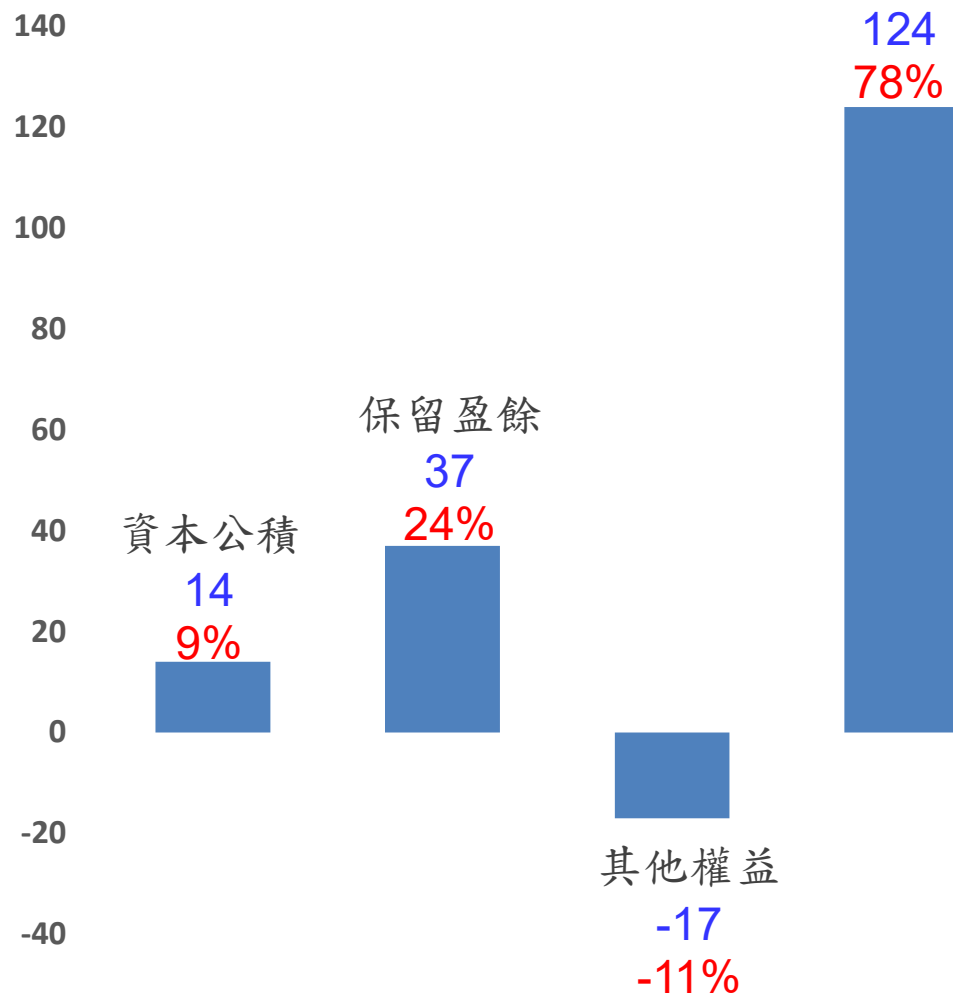


# 負債及權益結構分析(2022.6.30)

負債總額2,588億元



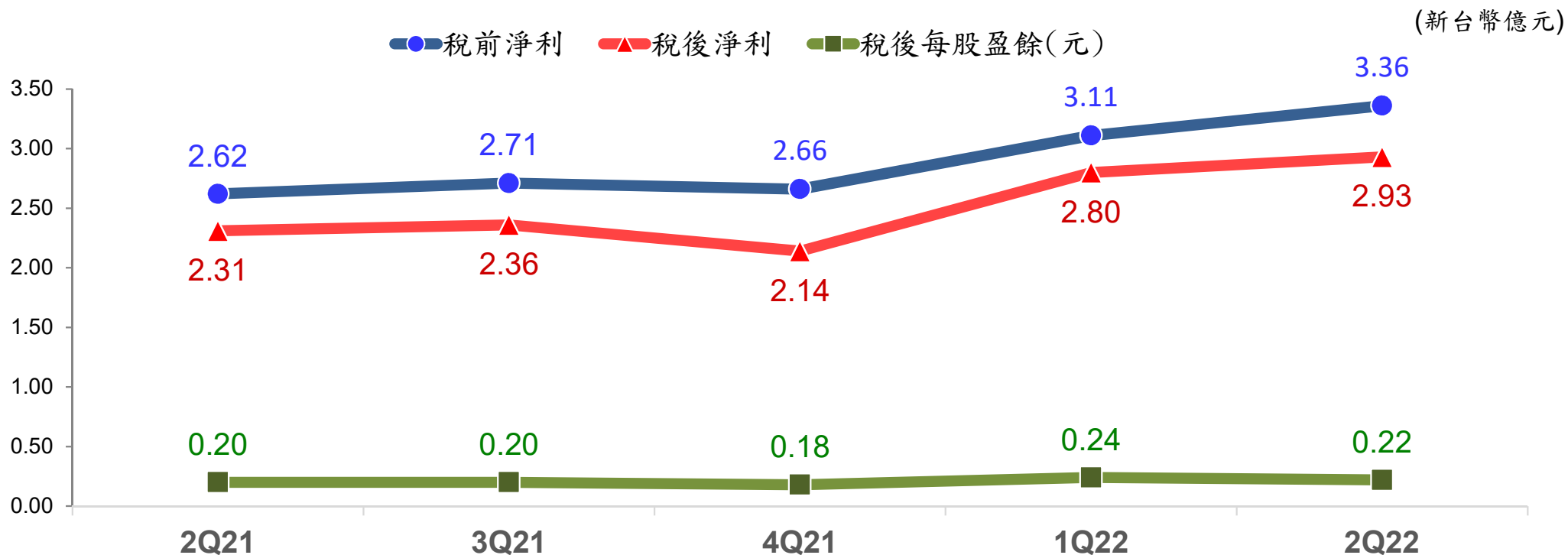
權益總額158億元



(新台幣億元)



# 損益成長情形

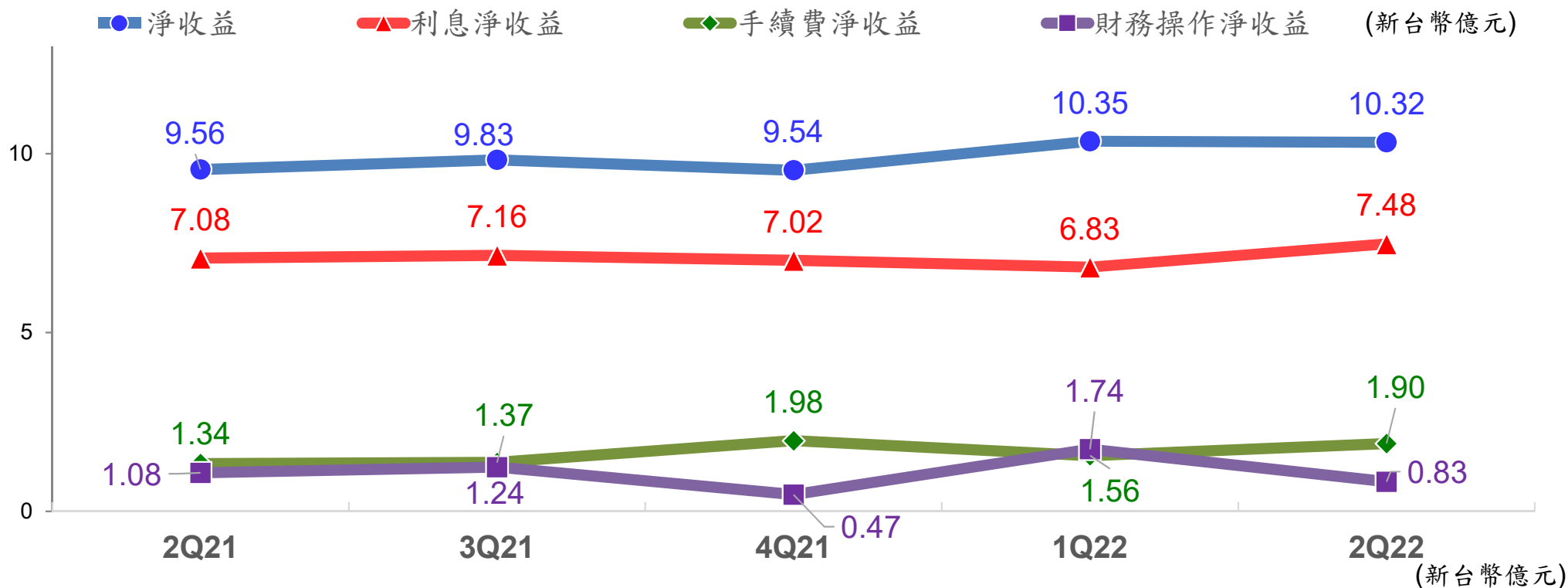


(新台幣億元)

項目 \ 季度	2Q22	1Q22	4Q21	3Q21	2Q21	2Q22較2Q21 增(減)	
						金額	比率(%)
稅前淨利	3.36	3.11	2.66	2.71	2.62	0.74	28.24
稅後淨利	2.93	2.80	2.14	2.36	2.31	0.62	26.84
稅後每股盈餘(元)	0.22	0.24	0.18	0.20	0.20	0.02	10.00



# 淨收益成長情形



項目 \ 日期	2Q22	1Q22	4Q21	3Q21	2Q21	2Q22較2Q21 增(減)	
	金額	金額	金額	金額	金額	金額	比率(%)
淨收益	10.32	10.35	9.54	9.83	9.56	0.76	7.95
利息淨收益	7.48	6.83	7.02	7.16	7.08	0.40	5.65
手續費淨收益	1.90	1.56	1.98	1.37	1.34	0.56	41.79
財務操作淨收益	0.83	1.74	0.47	1.24	1.08	(0.25)	(23.15)



# 淨收益結構分析

呆帳費用、承諾及  
保證責任準備提存

稅前淨利

0.90

6.47

31%

5%

營業費用

13.30

64%

2022年

1~6月

淨收益

20.67

100%

手續費  
淨收益

3.46

17%

財務操作淨收益

2.57

12%

(新台幣億元)  
其他淨收益

0.33

2%

利息淨收益

14.31

69%

呆帳費用、承諾及  
保證責任準備提存

稅前淨利

2.98

5.14

25%

14%

營業費用

12.65

61%

2021年

1~6月

淨收益

20.77

100%

手續費  
淨收益

2.55

12%

財務操作淨收益

4.28

21%

其他淨收益

0.21

1%

利息淨收益

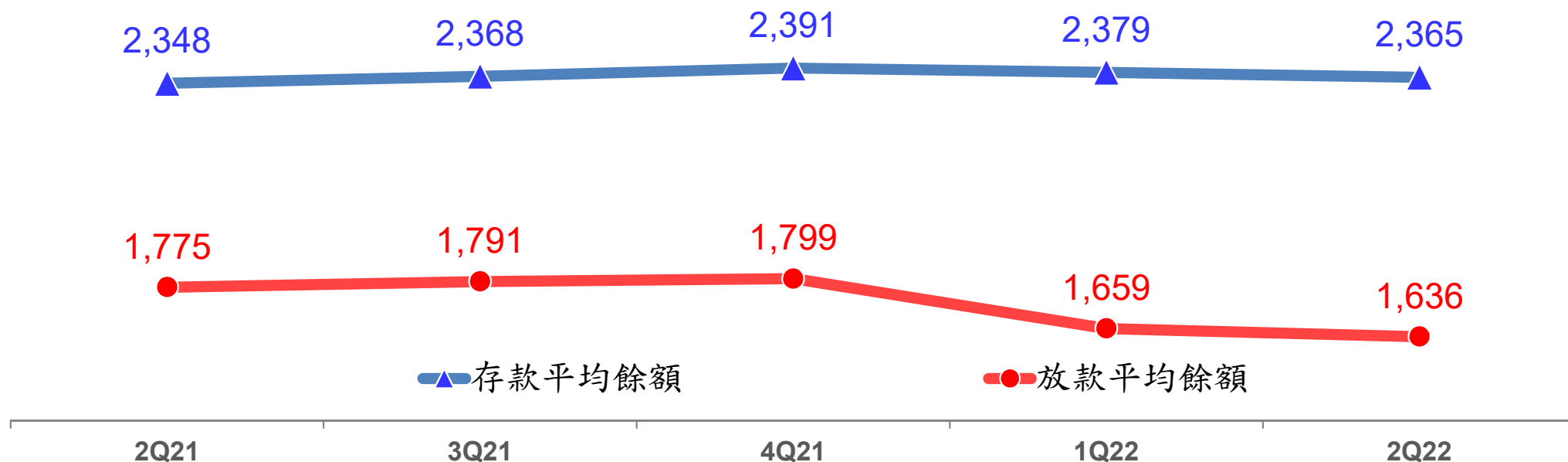
13.73

66%



# 主要業務成長情形

(新台幣億元)



(新台幣億元)

項目 \ 日期	2Q22	1Q22	4Q21	3Q21	2Q21	2Q22較2Q21 增(減)	
						金額	比率(%)
存款平均餘額	2,365	2,379	2,391	2,368	2,348	17	0.72
放款平均餘額	1,636	1,659	1,799	1,791	1,775	(139) (註)	(7.83)

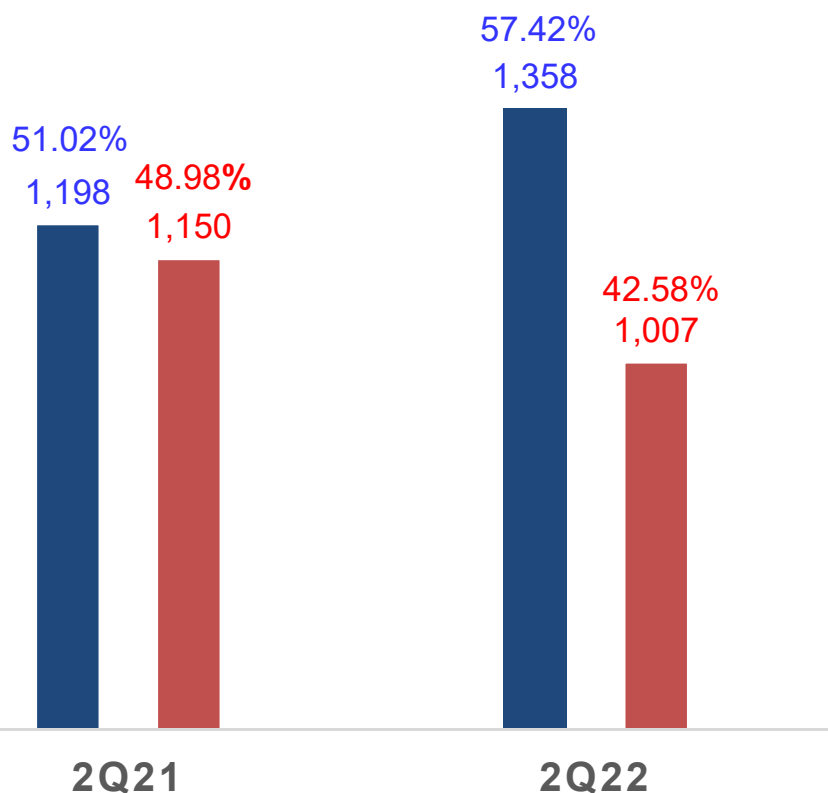
註：主要係因減少承作市政貸款。



# 存款結構分析-平均餘額

## 按類別

■ 活期性存款 ■ 定期性存款

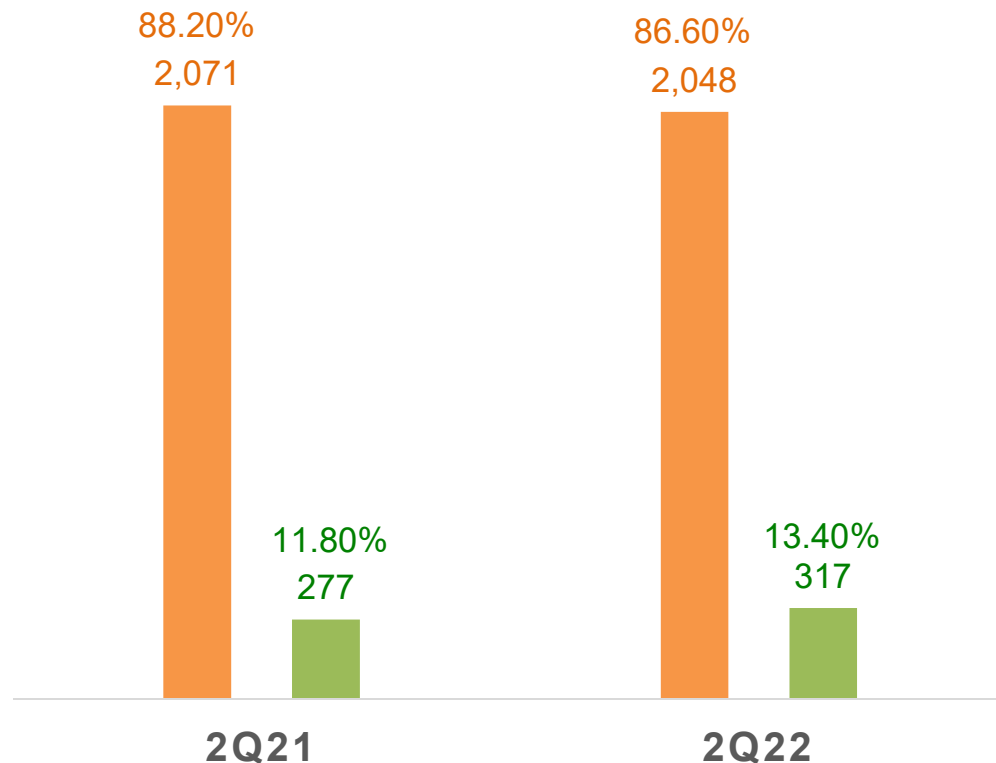


活期性增加 **160億元**  
定期性減少 **143億元**

## 按幣別

(新台幣億元)

■ 台幣存款 ■ 外幣存款

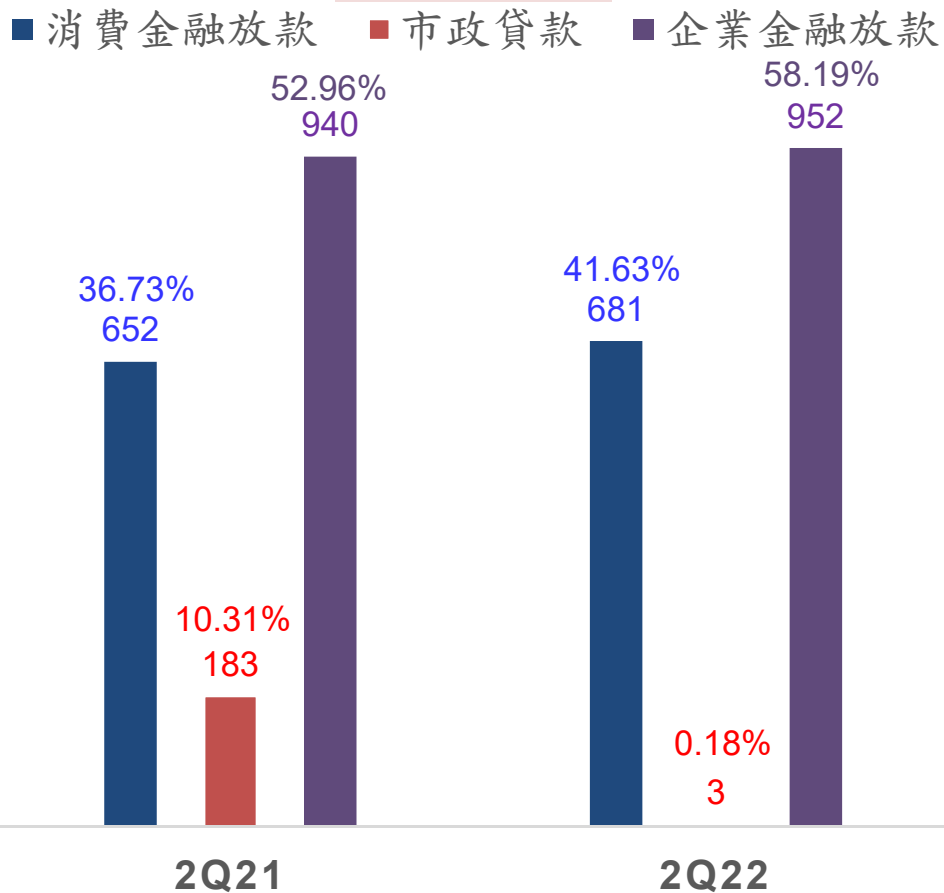


台幣減少 **23億元**  
外幣增加 **40億元**  
活期性增加 **157億元**  
定期性減少 **180億元**



# 放款結構分析-平均餘額

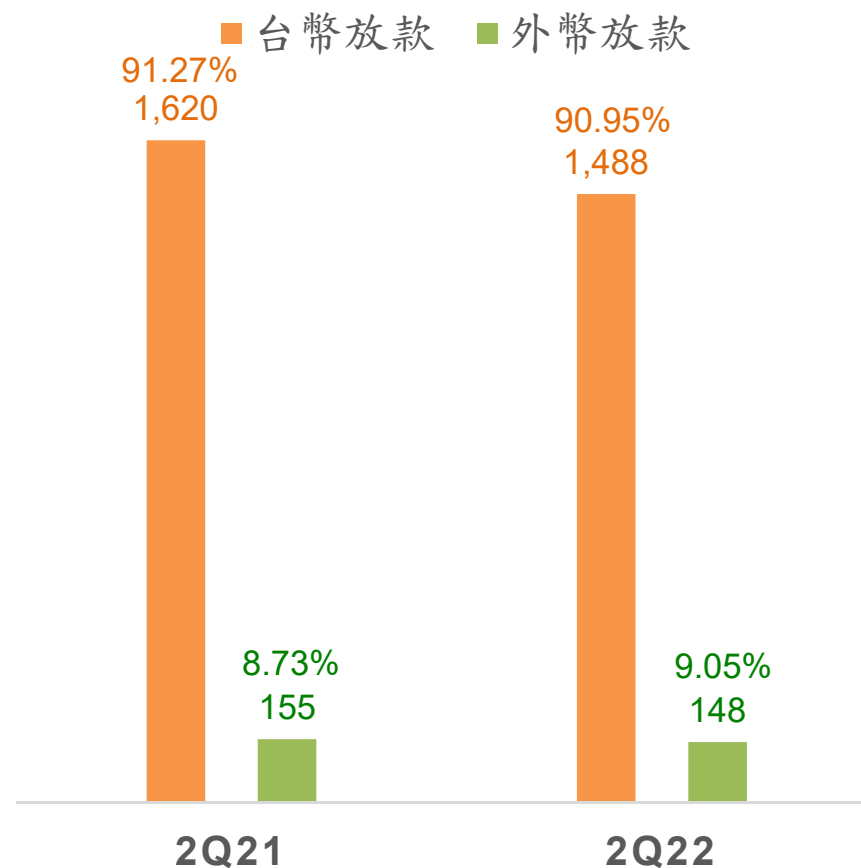
## 按對象別



消金增加 **29億元**  
 市政貸款減少 **180億元**  
 企金增加 **12億元**

## 按幣別

新台幣億元

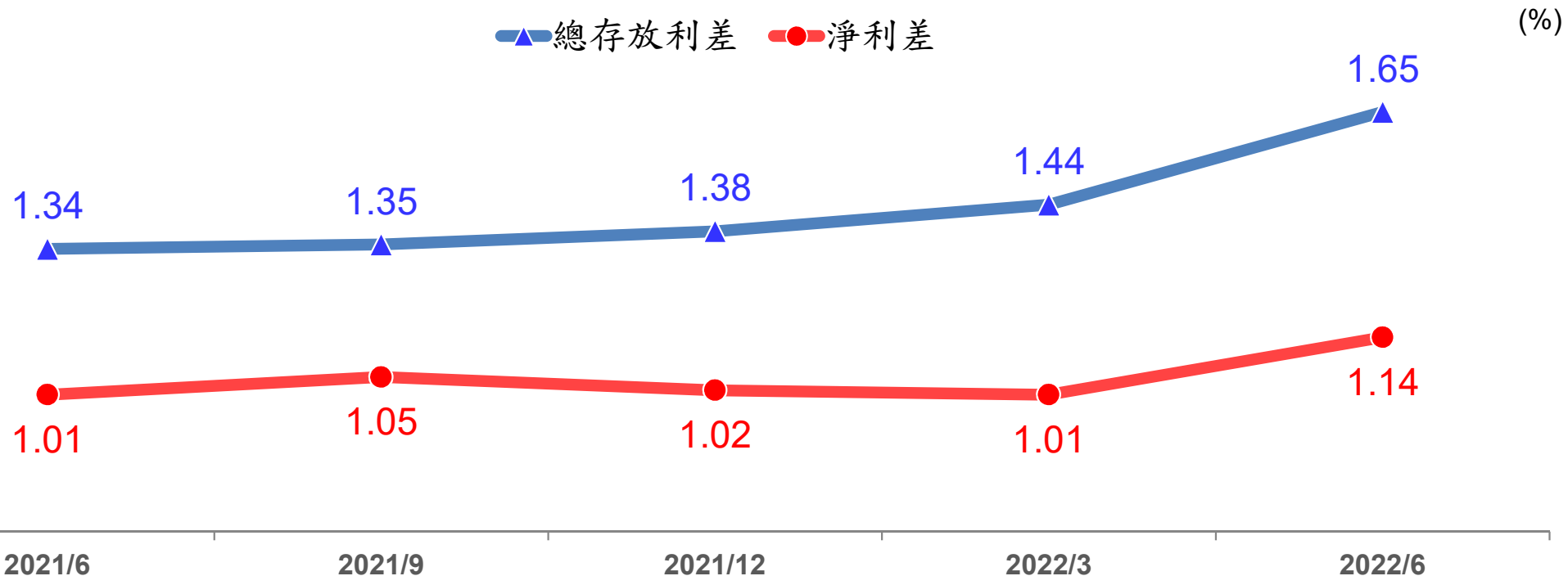


台幣減少 **132億元**  
 外幣減少 **7億元**





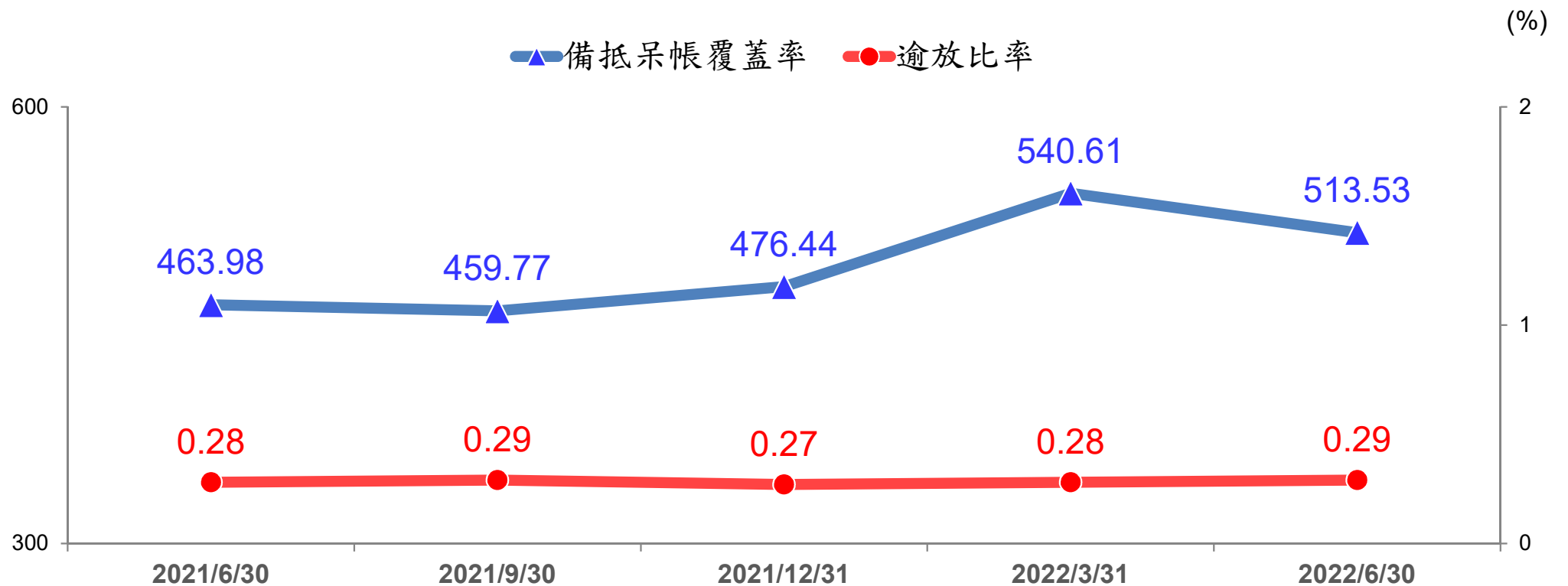
# 存放款利差與淨利差顯著上升



項目 \ 日期	2022年6月	2022年3月	2021年12月	2021年9月	2021年6月	2022年6月較2021年6月增(減)
總存放利差	1.65	1.44	1.38	1.35	1.34	0.31
淨利差	1.14	1.01	1.02	1.05	1.01	0.13



# 資產品質

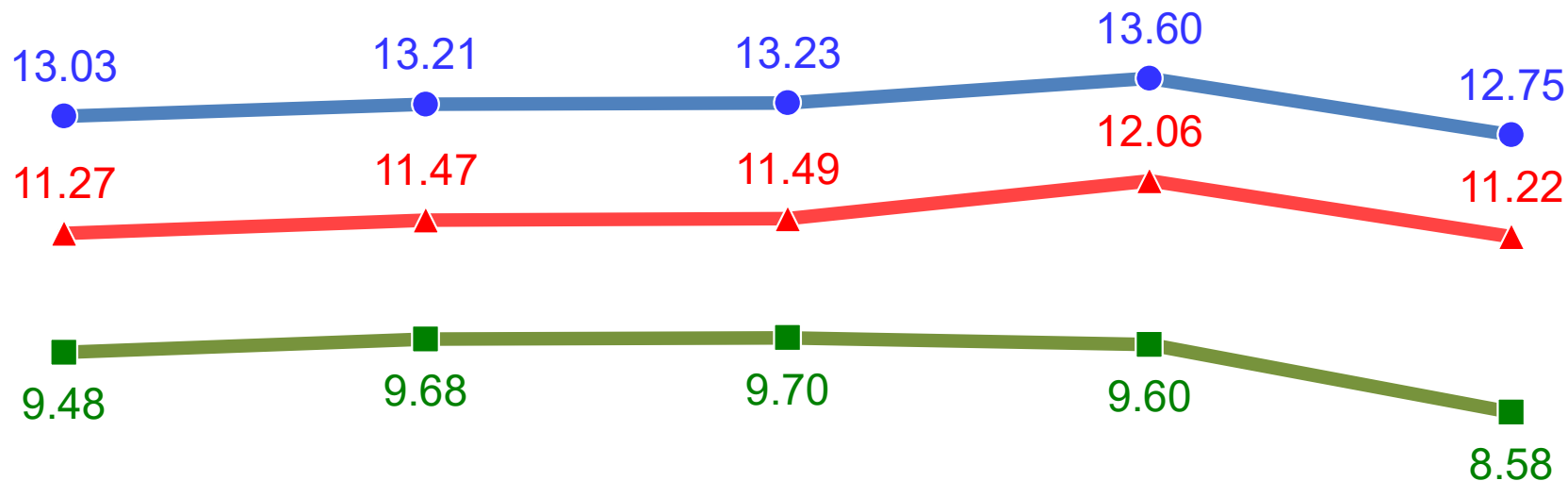


項目 \ 日期	日期					2022/6/30較 2021/6/30 增(減)
	2022/6/30	2022/3/31	2021/12/31	2021/9/30	2021/6/30	
備抵呆帳覆蓋率	513.53	540.61	476.44	459.77	463.98	49.55
逾放比率	0.29	0.28	0.27	0.29	0.28	0.01



# 資本適足性

● 資本適足率    ▲ 第一類資本比率    ■ 普通股權益比率    (%)



2021/6/30      2021/9/30      2021/12/31      2022/3/31      2022/6/30

(%)

項目 \ 日期	2022/6/30	2022/3/31 (自結數)	2021/12/31	2021/9/30 (自結數)	2021/6/30	2022/6/30較 2021/6/30 增(減)
資本適足率	12.75	13.60	13.23	13.21	13.03	(0.28)
第一類資本比率	11.22	12.06	11.49	11.47	11.27	(0.05)
普通股權益比率	8.58	9.60	9.70	9.68	9.48	(0.90)

註：受國內外央行升息影響，OCI債券評價下跌，致資本適足率下降。



# 信用評等



惠譽信評	國內長期信用 評等	國內短期信用 評等	展望
2020	AA-(tw)	F1+(tw)	穩定
2021	AA-(tw)	F1+(tw)	穩定
<b>2022</b>	<b>AA-(tw)</b>	<b>F1+(tw)</b>	<b>穩定</b>

## 國際評等

惠譽信評	長期發行人 違約評等(IDR)	短期發行人 違約評等(IDR)	展望
2020	BBB+	F1	穩定
2021	BBB+	F1	穩定
<b>2022</b>	<b>BBB+</b>	<b>F1</b>	<b>穩定</b>



# 111年第2季經營成果



• 活期性存款增加，定期性存款減少，負債結構持續有效調整

• 受惠升息影響，存放款利差與淨利差上升

• 入選台灣高薪**100**指數成分股，彰顯重視員工薪酬，善盡企業社會責任

• 響應政府政策，力挺青年創業成績斐然

• 善盡企業社會責任，深耕公益信託




# 前景展望





# 前景展望



持續提高活存比重，降低資金成本

穩定放款品質，提升獲利

提升手續費淨收益比重

提升無紙化及數位化成效，優化數位版圖

強化內稽內控與服務品質

落實ESG，啟動永續經營規劃





親切 · 真誠 · 好夥伴

感謝聆聽  
敬請指教

