



高雄銀行

2021年第二季法人說明會

2021.09.16



免責聲明

- ▶ 本份簡報由高雄銀行提供，使用者在閱讀簡報資訊同時，應參考高雄銀行向主管機關所申報公開且完整的各項財務業務訊息，我們會盡力確保簡報內容的正確性、完整性與精確度，但高雄銀行並不保證所有資料皆準確無誤，簡報公開後，我們亦不負有因情事變更而即時修正相關內容義務。
- ▶ 使用者亦應注意，本份簡報可能包含前瞻性陳述。任何非歷史性資料，包括公司經營策略、營運計劃與未來展望等皆屬前瞻性陳述範疇，而前瞻性陳述本身的不確定性、風險、假設或其他因素如：法規變化、競爭環境、科技發展、經濟情勢與經營上的改變等，皆有可能導致公司實際營運結果與簡報陳述有重大差異。
- ▶ 簡報的內容、陳述或主張非為買賣或提供買賣任何有價證券或金融商品的邀約、邀約之引誘或建議。高雄銀行及其他關係企業代表人無論過失或其他原因，均不對使用或因他人引用本份簡報資料、亦或其他因簡報資料導致的任何損害負擔任何責任。



- 2021年第二季經營績效
- 財務、業務數據
- 前景展望





2021年第二季經營績效



2021年第二季經營績效

| 項目 | 2021年1~6月 | 2020年1~6月 | 增(減) 金額或比率 |
|-------------|-----------|-----------|---------------|
| 稅前淨利(新台幣億元) | 5.14 | 4.60 | 0.54 |
| 稅後淨利(新台幣億元) | 4.60 | 3.94 | 0.66 |
| 稅後每股盈餘(元) | 0.41 | 0.35 | 0.06 |
| ROA(稅後) (%) | 0.16 | 0.15 | 0.01 |
| ROE(稅後) (%) | 2.74 | 2.52 | 0.22 |



高雄銀行

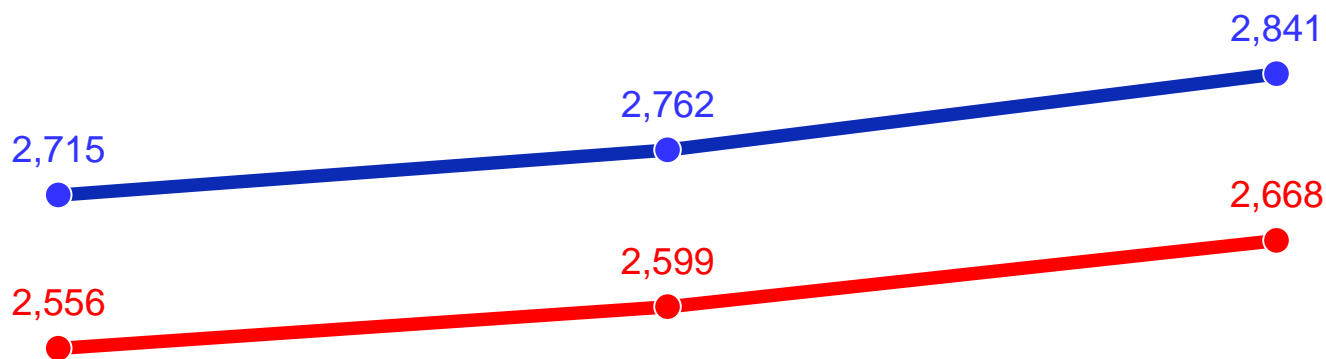
財務、業務數據



資產、負債成長情形

●● 負債總額 ●● 資產總額

(新台幣億元)



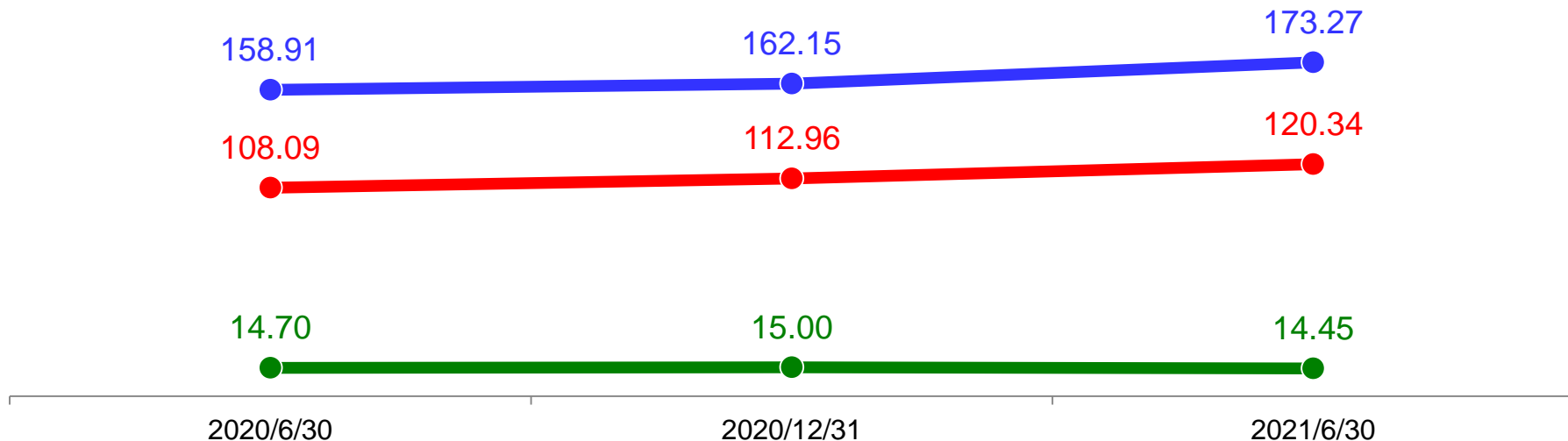
| 項目 | 日期 | | | 2021/6/30較 2020/6/30變動(%) |
|------|-----------|------------|-----------|------------------------------|
| | 2021/6/30 | 2020/12/31 | 2020/6/30 | |
| 資產總額 | 2,841 | 2,762 | 2,715 | 4.64 |
| 負債總額 | 2,668 | 2,599 | 2,556 | 4.38 |



權益成長情形

● 權益 ● 股本 ● 每股淨值(元)

(新台幣億元)



(新台幣億元)

| 項目 \ 日期 | 2021/6/30 | 2020/12/31 | 2020/6/30 | 2021/6/30較 2020/6/30變動(%) |
|------------|-----------|------------|-----------|------------------------------|
| 權益 | 173.27 | 162.15 | 158.91 | 9.04 |
| 股本 | 120.34 | 112.96 | 108.09 | 11.33 ^{註1} |
| 普通股每股淨值(元) | 14.45 | 15.00 | 14.70 | (1.70) ^{註2} |

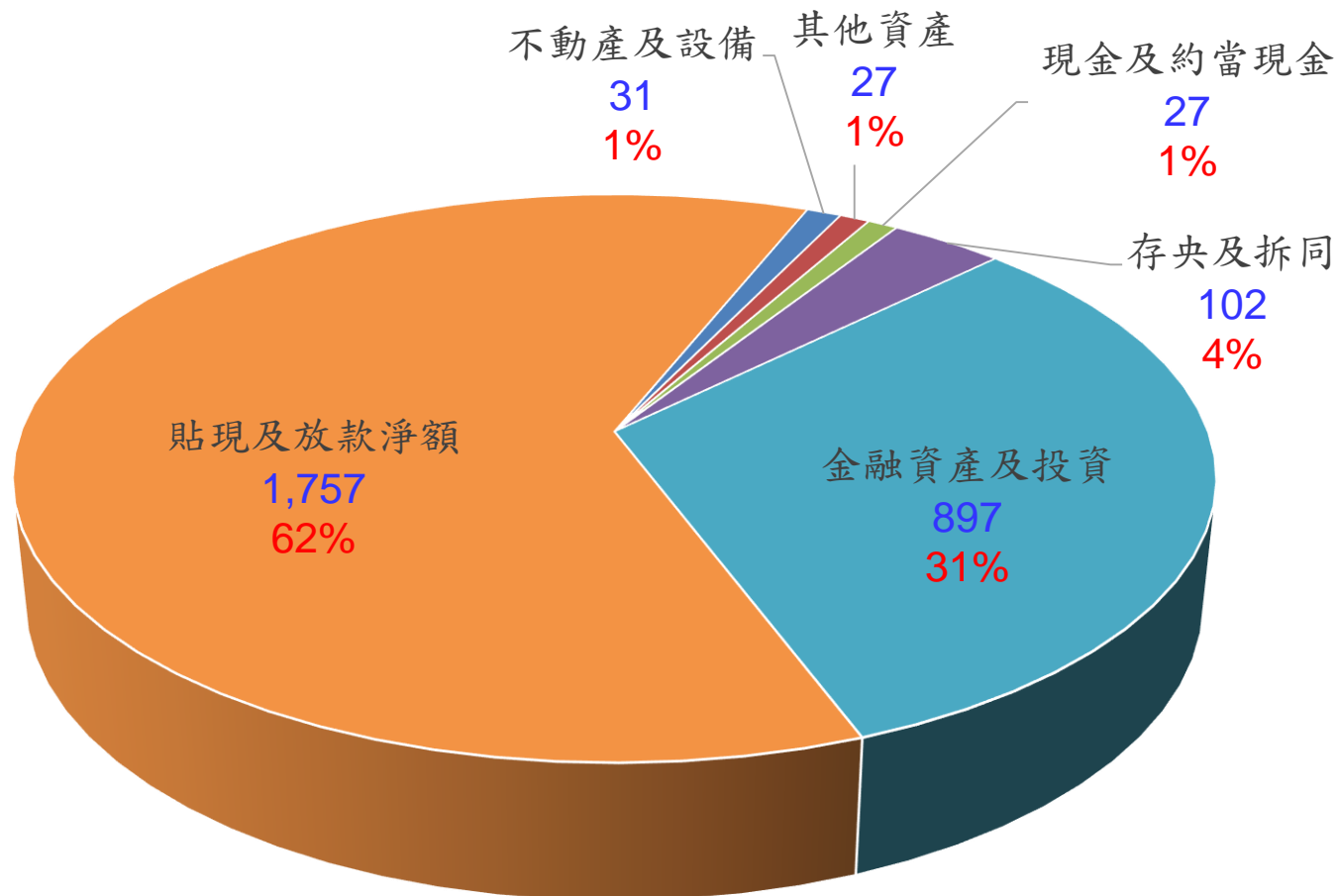
註1：本行2021.6.30股本含特別股股本4億元，增資準備3.38億元；2020.12.31股本含增資準備4.87億元。

註2：2021.6.30每股淨值係以6月底已發行股數1,129,558千股計算；2020.12.31係以12月底已發行股數1,080,916千股計算。



資產結構分析(2021.6.30)

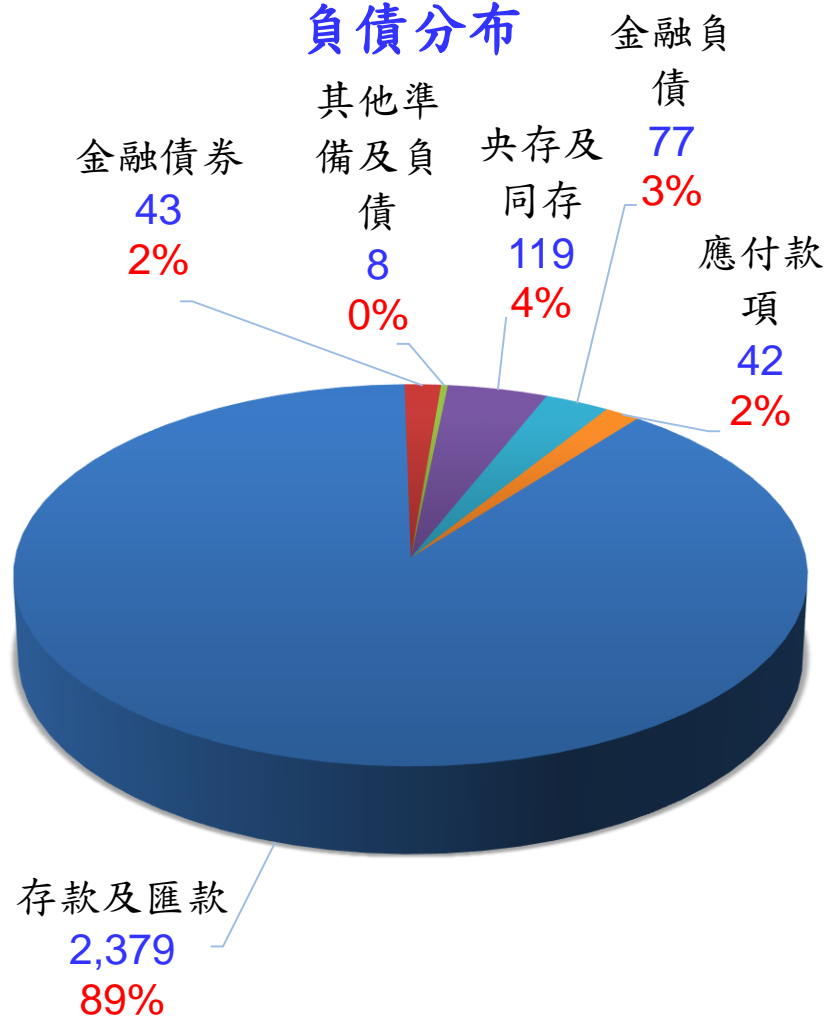
(新台幣億元)





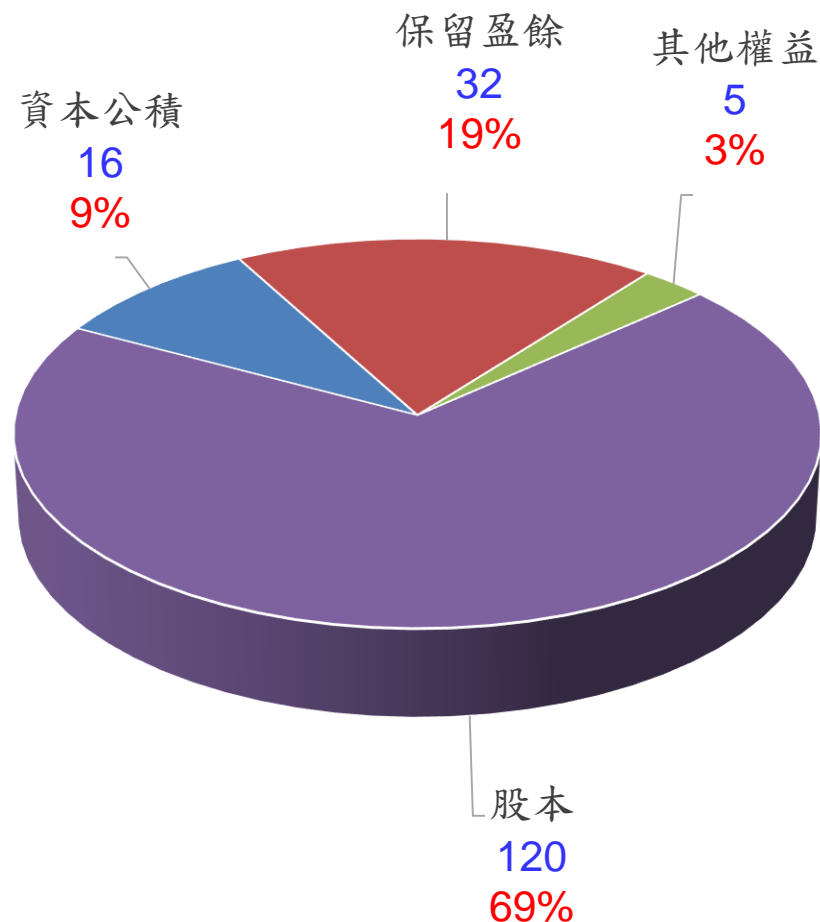
負債及權益結構分析(2021.6.30)

負債分布



權益分布

(新台幣億元)

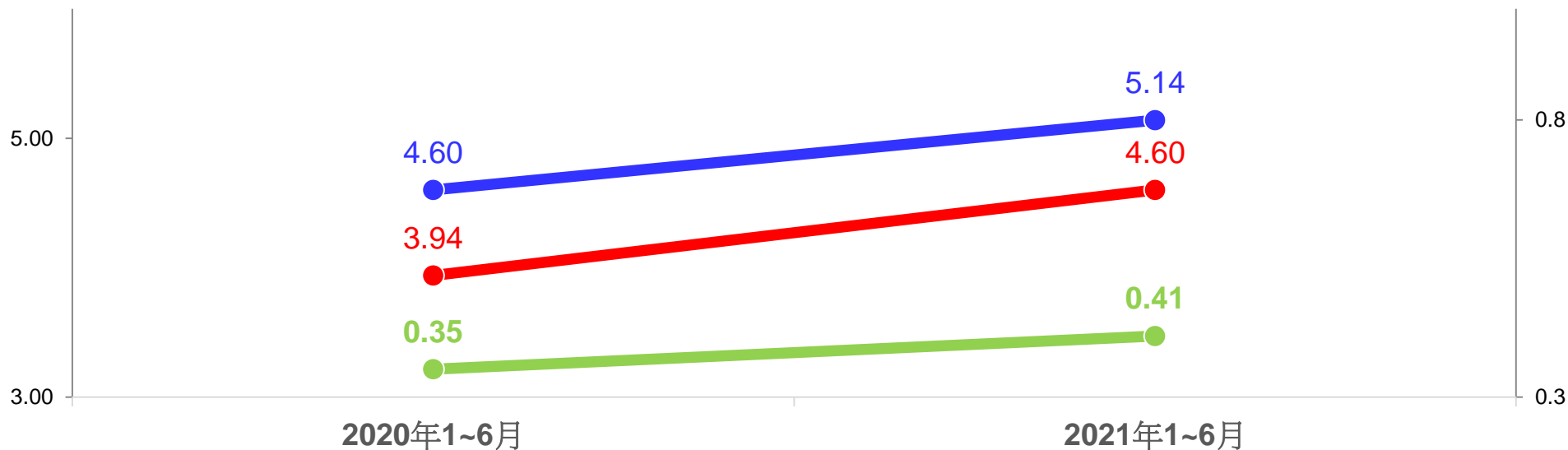




損益成長情形

■ 稅前淨利 ■ 稅後淨利 ■ 稅後每股盈餘(元)

(新台幣億元)

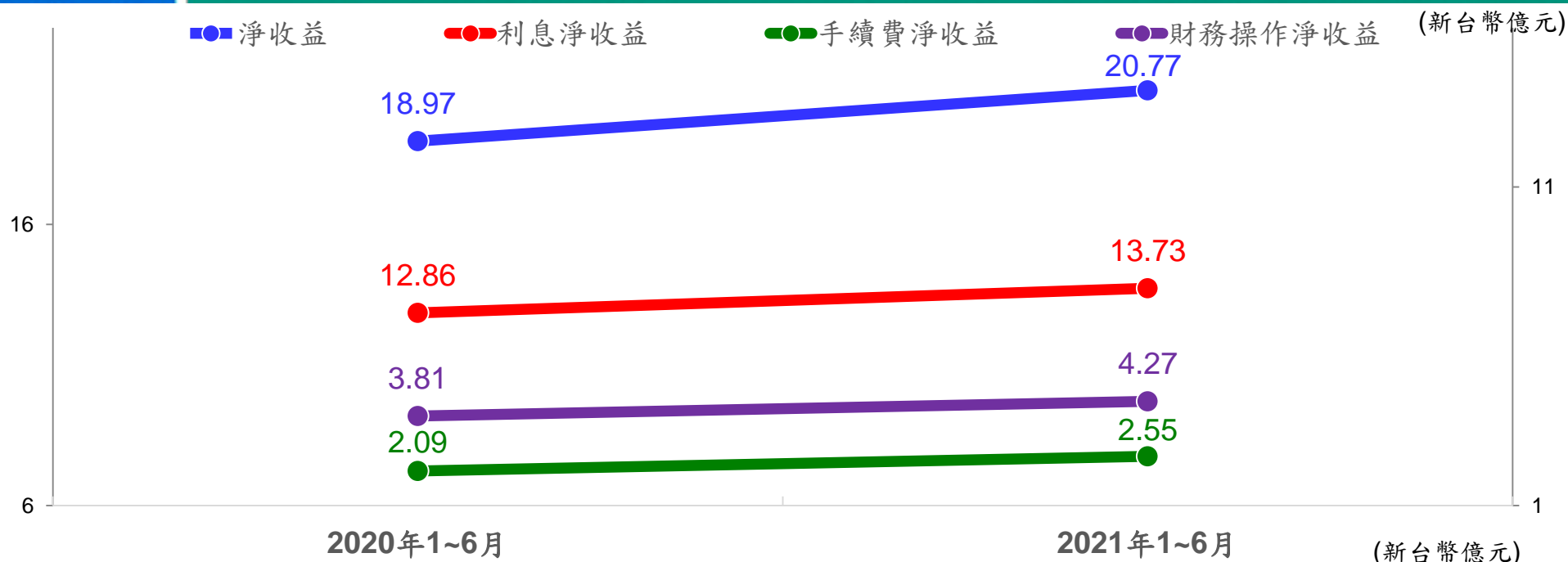


(新台幣億元)

| 項目 \ 半年度 | 2021年 1~6月 | 2020年 1~6月 | 2021年1~6月較 2020年1~6月變動(%) |
|-----------|---------------|---------------|------------------------------|
| 稅前淨利 | 5.14 | 4.60 | 11.74 |
| 稅後淨利 | 4.60 | 3.94 | 16.75 |
| 稅後每股盈餘(元) | 0.41 | 0.35 | 17.14 |



淨收益成長情形



| 項目 | 日期 | 2021年1~6月 | | 2021年1~6月較 2020年1~6月變動(%) |
|---------|----|---------------|---------------|------------------------------|
| | | 2021年 1~6月 | 2020年 1~6月 | |
| 淨收益 | | 20.77 | 18.97 | 9.49 |
| 利息淨收益 | | 13.73 | 12.86 | 6.77 |
| 財務操作淨收益 | | 4.27 | 3.81 | 12.07 |
| 手續費淨收益 | | 2.55 | 2.09 | 22.01 |



淨收益結構分析

(新台幣億元)

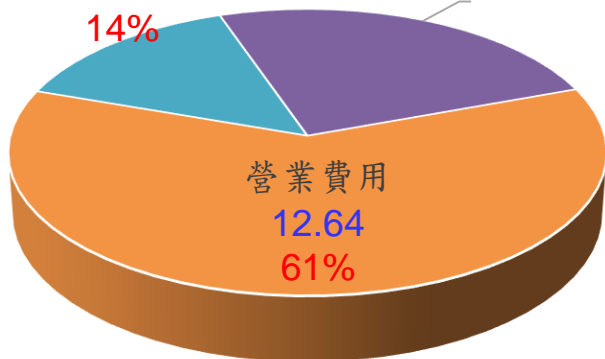
呆帳費用、承諾及
保證責任準備提存

稅前淨利

2.99
14%

5.14
25%

(2021.1~6)



淨收益
20.77
100%

手續費淨
收益

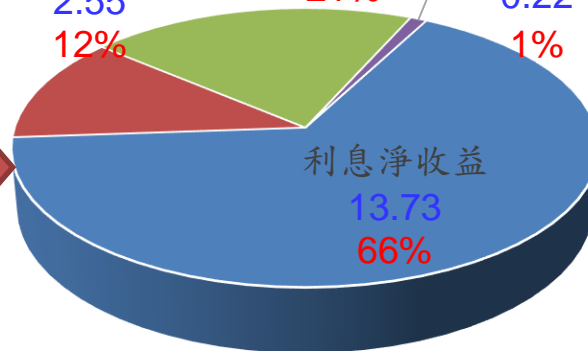
財務操作淨收益

其他淨收益

2.55
12%

4.27
21%

0.22
1%



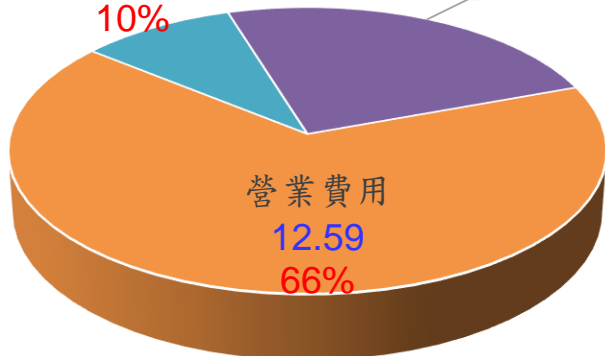
呆帳費用、承諾及
保證責任準備提存

稅前淨利

1.78
10%

4.6
24%

(2020.1~6)



淨收益
18.97
100%

手續費淨
收益

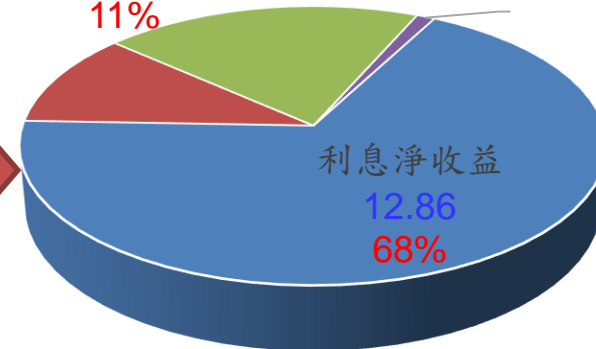
財務操作淨收益

其他淨收益

2.08
11%

3.81
20%

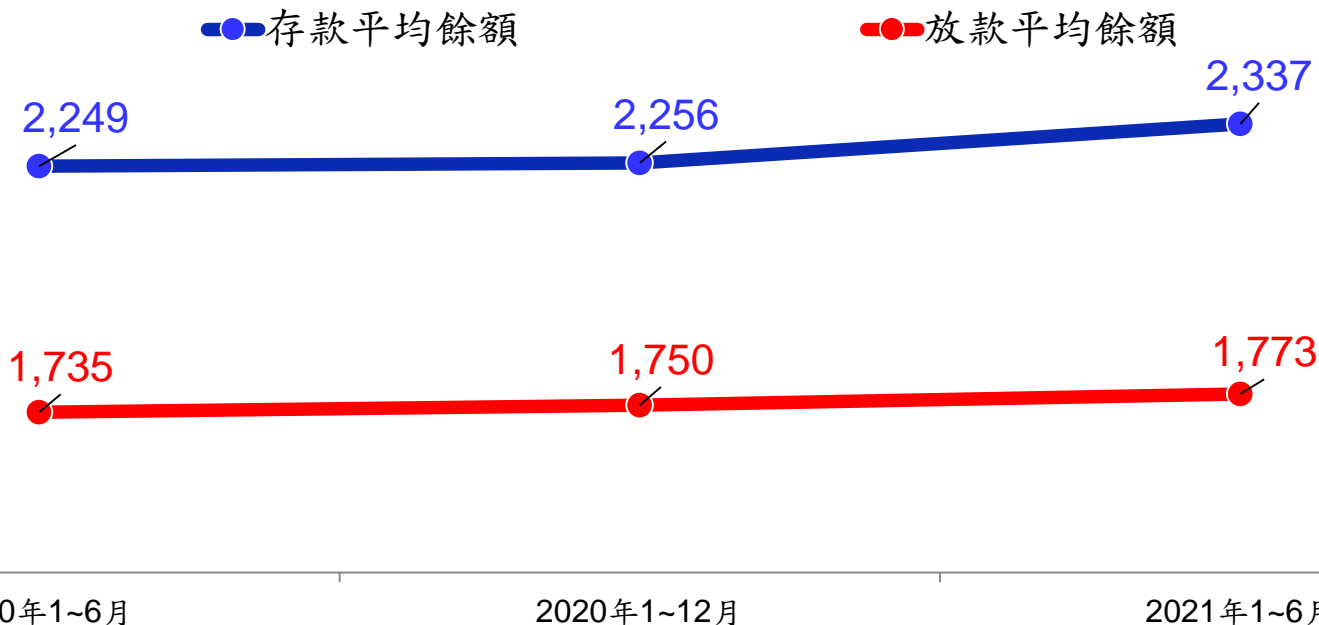
0.22
1%





主要業務成長情形

(新台幣億元)



(新台幣億元)

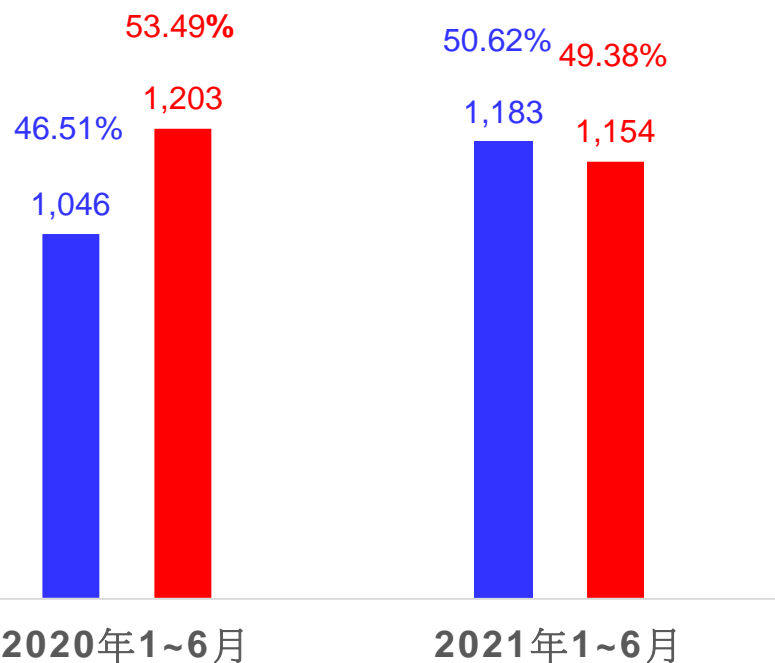
| 項目 | 日期 | 2021年 1~6月 | 2020年 1~12月 | 2020年 1~6月 | 2021年1~6月較 2020年1~6月變動(%) |
|--------|----|---------------|----------------|---------------|------------------------------|
| 存款平均餘額 | | 2,337 | 2,256 | 2,249 | 3.91 |
| 放款平均餘額 | | 1,773 | 1,750 | 1,735 | 2.19 |



存款結構分析-平均餘額

按類別

■ 活期性存款 ■ 定期性存款

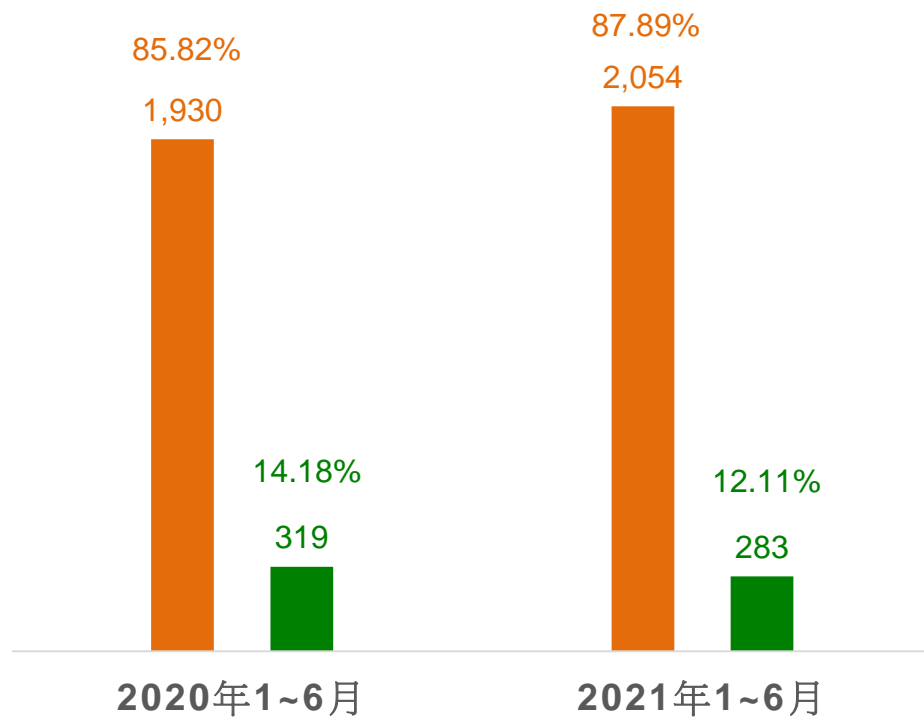


活期性增加 **137億元**
定期性減少 **49億元**

按幣別

(新台幣億元)

■ 台幣存款 ■ 外幣存款



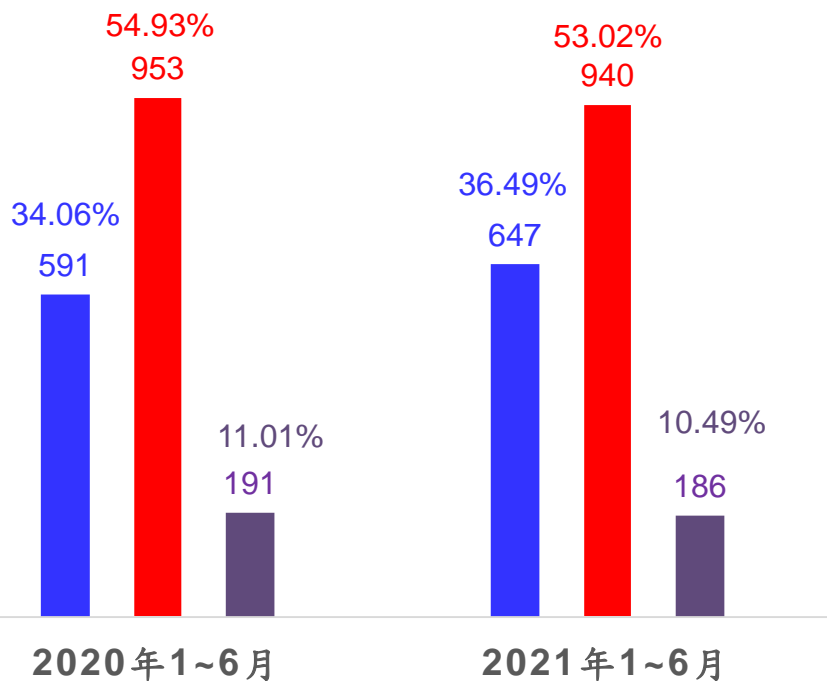
台幣增加 **124億元**
外幣減少 **36億元**



放款結構分析-平均餘額

按對象別

■ 消費金融放款 ■ 企業金融放款 ■ 政策性放款

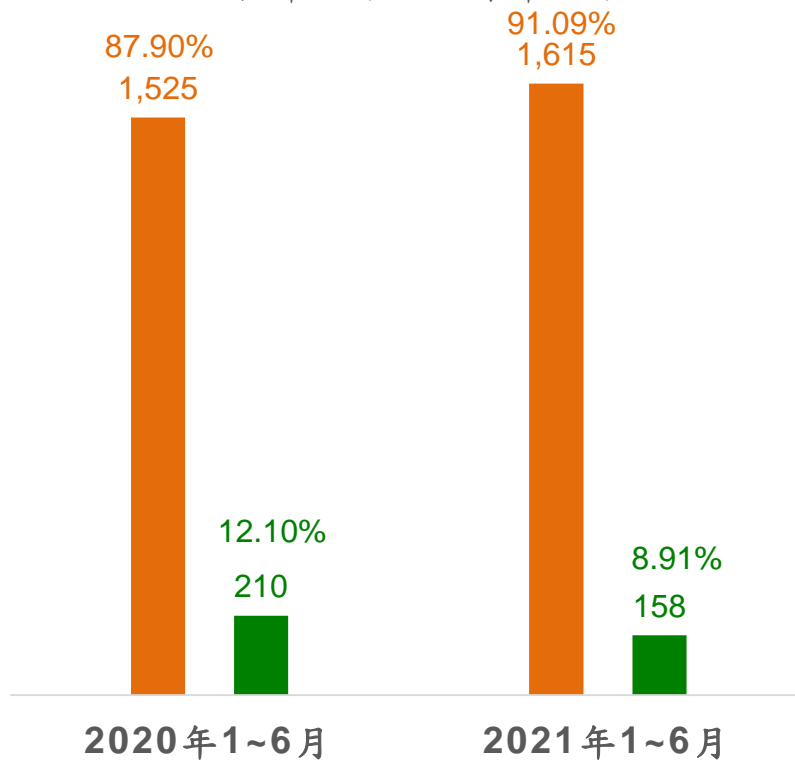


消金增加 **56億元**
 企金減少 **13億元**
 政策性減少 **5億元**

按幣別

新台幣億元

■ 台幣放款 ■ 外幣放款



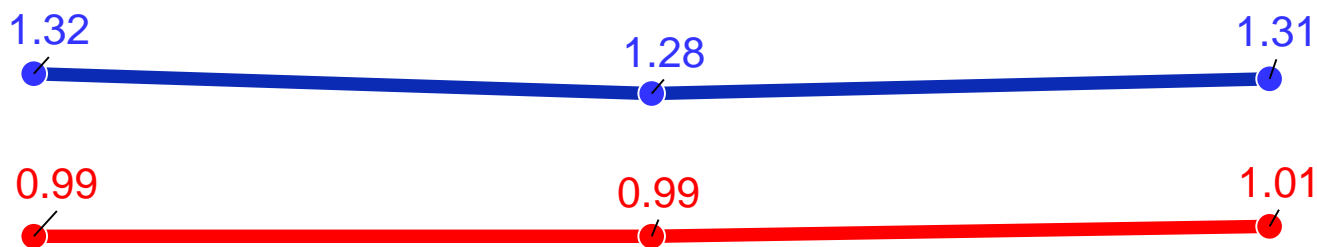
台幣增加 **90億元**
 外幣減少 **52億元**



存放款利差與淨利差分析

(%)

● 總存放利差 ● 淨利差



2020年1~6月

2020年1~12月

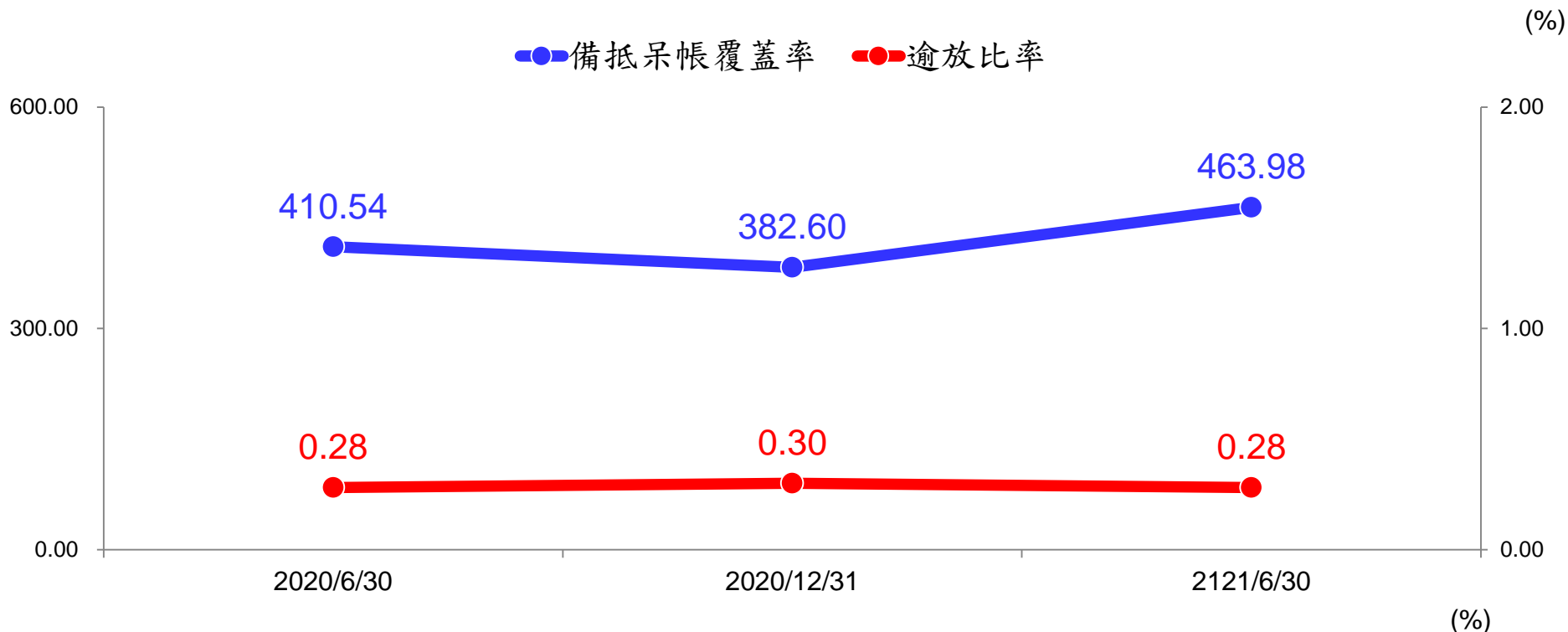
2021年1~6月

(%)

| 項目 \ 日期 | 2021年 1~6月 | 2020年 1~12月 | 2020年 1~6月 | 2021年1~6月較 2020年1~6月變動 |
|---------|---------------|----------------|---------------|---------------------------|
| 總存放利差 | 1.31 | 1.28 | 1.32 | (0.01) |
| 淨利差 | 1.01 | 0.99 | 0.99 | 0.02 |



資產品質持續優化

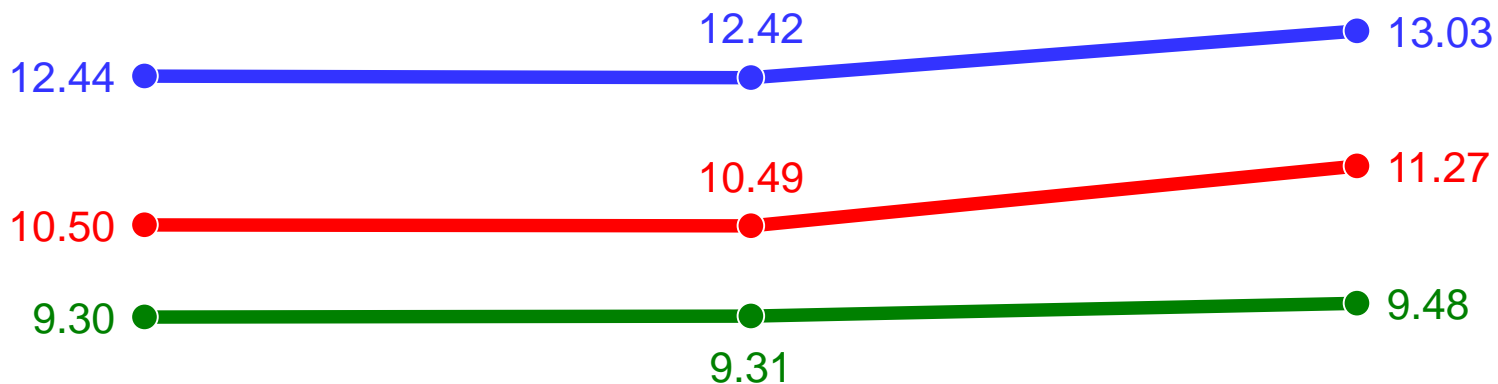


| 項目 \ 日期 | 2021/6/30 | 2020/12/31 | 2020/6/30 | 2021/6/30較 2020/6/30變動 |
|---------|-----------|------------|-----------|---------------------------|
| 備抵呆帳覆蓋率 | 463.98 | 382.60 | 410.54 | 53.44 |
| 逾放比率 | 0.28 | 0.30 | 0.28 | 0 |



資本適足性逐步提升

●● 資本適足率 ●● 第一類資本比率 ●● 普通股權益比率 (%)



| 項目 | 2020/6/30 | 2020/12/31 | 2021/6/30 | 2021/6/30較 2020/6/30變動 |
|---------|-----------|------------|-----------|---------------------------|
| | 日期 | 2021/6/30 | 2020/6/30 | |
| 資本適足率 | | 13.03 | 12.44 | 0.59 |
| 第一類資本比率 | | 11.27 | 10.50 | 0.77 |
| 普通股權益比率 | | 9.48 | 9.30 | 0.18 |



信用評等優良

| 惠譽信評 | 國內長期信用 評等 | 國內短期信用 評等 | 展望 |
|-------------|----------------|----------------|-----------|
| 2018 | AA-(tw) | F1+(tw) | 穩定 |
| 2019 | AA-(tw) | F1+(tw) | 穩定 |
| 2020 | AA-(tw) | F1+(tw) | 穩定 |

國際評等

| 惠譽信評 | 長期發行人 違約評等(IDR) | 短期發行人 違約評等(IDR) | 展望 |
|-------------|--------------------|--------------------|-----------|
| 2018 | BBB+ | F2 | 穩定 |
| 2019 | BBB+ | F1 | 穩定 |
| 2020 | BBB+ | F1 | 穩定 |





2021Q2經營成果

經營績效穩健，獲利穩定成長


淨收益結構穩步調整，財務操作及手續費收益占比上升

存款結構改善，低利活期存款占比高於定期性存款

資產負債結構調整奏效，淨利差上升

資產品質優化，資本適足提升

信用評等維持，展望穩定



高雄銀行

前景展望



前景展望

提升放款品質，強化中小企業信保案件

持續提高活存比重，降低資金成本

提升手續費收入

加強財務操作

強化數位版圖



親切 · 真誠 · 好夥伴

感謝聆聽
敬請指教