



高雄銀行

# 2020年第二季法人說明會

2020.09.09



# 免責聲明

- ▶ 本份簡報由高雄銀行提供，使用者在閱讀簡報資訊同時，應參考高雄銀行向主管機關所申報公開且完整的各項財務業務訊息，我們會盡力確保簡報內容的正確性、完整性與精確度，但高雄銀行並不保證所有資料皆準確無誤，簡報公開後，我們亦不負有因情事變更而即時修正相關內容義務。
- ▶ 使用者亦應注意，本份簡報可能包含前瞻性陳述。任何非歷史性資料，包括公司經營策略、營運計劃與未來展望等皆屬前瞻性陳述範疇，而前瞻性陳述本身的不確定性、風險、假設或其他因素如：法規變化、競爭環境、科技發展、經濟情勢與經營上的改變等，皆有可能導致公司實際營運結果與簡報陳述有重大差異。
- ▶ 簡報的內容、陳述或主張非為買賣或提供買賣任何有價證券或金融商品的邀約、邀約之引誘或建議。高雄銀行及其他關係企業代表人無論過失或其他原因，均不對使用或因他人引用本份簡報資料、亦或其他因簡報資料導致的任何損害負擔任何責任。



- 2020年第二季經營概況
- 財務、業務數據
- 前景展望





高雄銀行

# 2020年第二季經營概況



# 2020年第二季經營概況

單位：新台幣億元

項目	2020年1~6月	2019年1~6月	增(減)金額
提存前稅前淨利	6.40	7.33	(0.93)
各項提存 <sup>註</sup>	1.80	3.33	(1.53)
稅前淨利(淨損)	4.60	4.00	0.60
所得稅(費用)利益	(0.66)	(0.35)	0.31
本期淨利(淨損)	3.94	3.65	0.29
稅後每股盈餘(元)	0.36	0.34	0.02

註：含呆帳費用、承諾及保證責任準備提存暨資產減損(損失)迴轉利益。

項目	2020/06/30	2019/06/30	增(減)金額
存款餘額	2,256	2,184	72
放款餘額 <sup>註</sup>	1,758	1,770	(12)

註：不含催收款。



高雄銀行

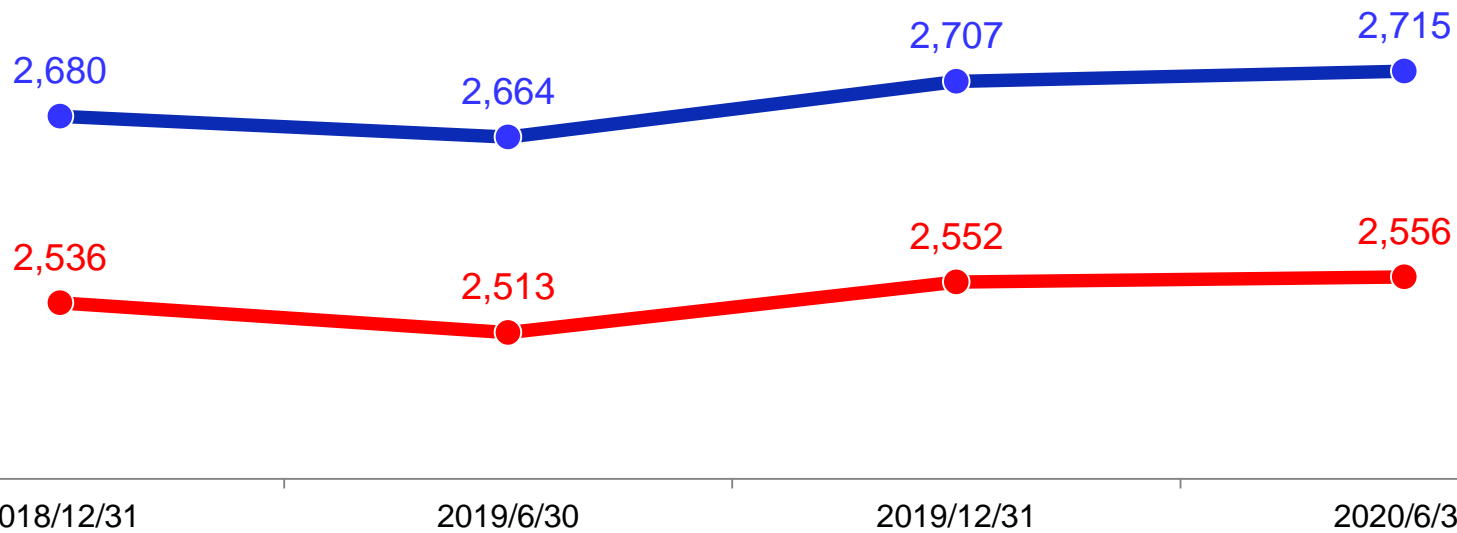
財務、業務數據



# 資產、負債成長情形

● 資產總額 ● 負債總額

單位:新台幣億元



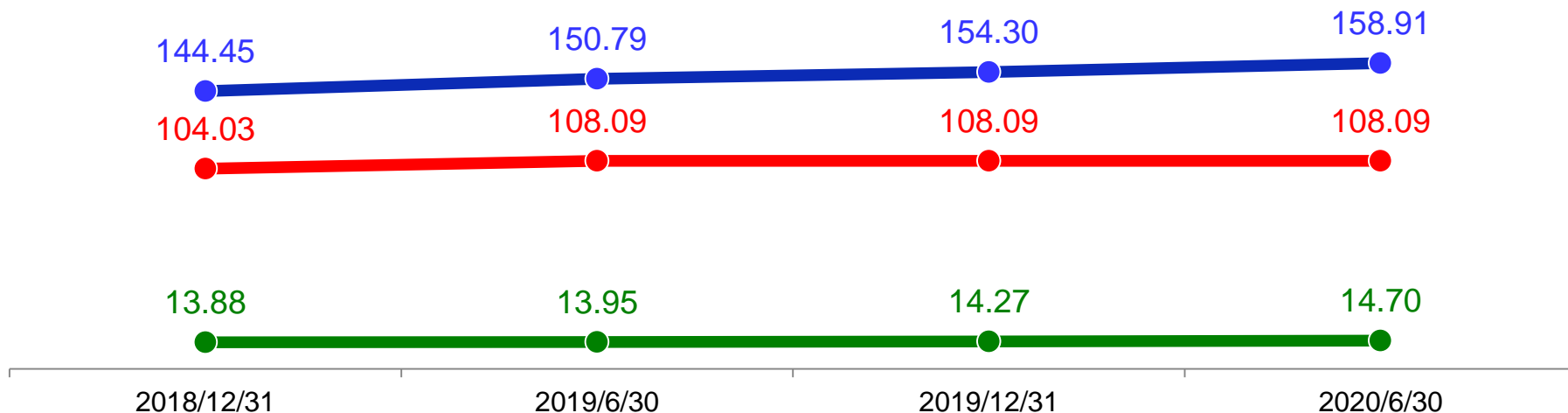
項目	日期				2020/6/30較 2018/12/31變動
	2020/6/30	2019/12/31	2019/6/30	2018/12/31	
資產總額	2,715	2,707	2,664	2,680	1.31%
負債總額	2,556	2,552	2,513	2,536	0.79%



# 權益成長情形

● 權益 ● 股本 ● 每股淨值(元)

單位:新台幣億元



項目 \ 日期	2020/6/30	2019/12/31	2019/6/30	2018/12/31	2020/6/30較 2018/12/31變動
權益	158.91	154.30	150.79	144.45	10.01%
股本	108.09	108.09	108.09	104.03	3.90%
每股淨值(元)	14.70	14.27	13.95	13.88	5.91%

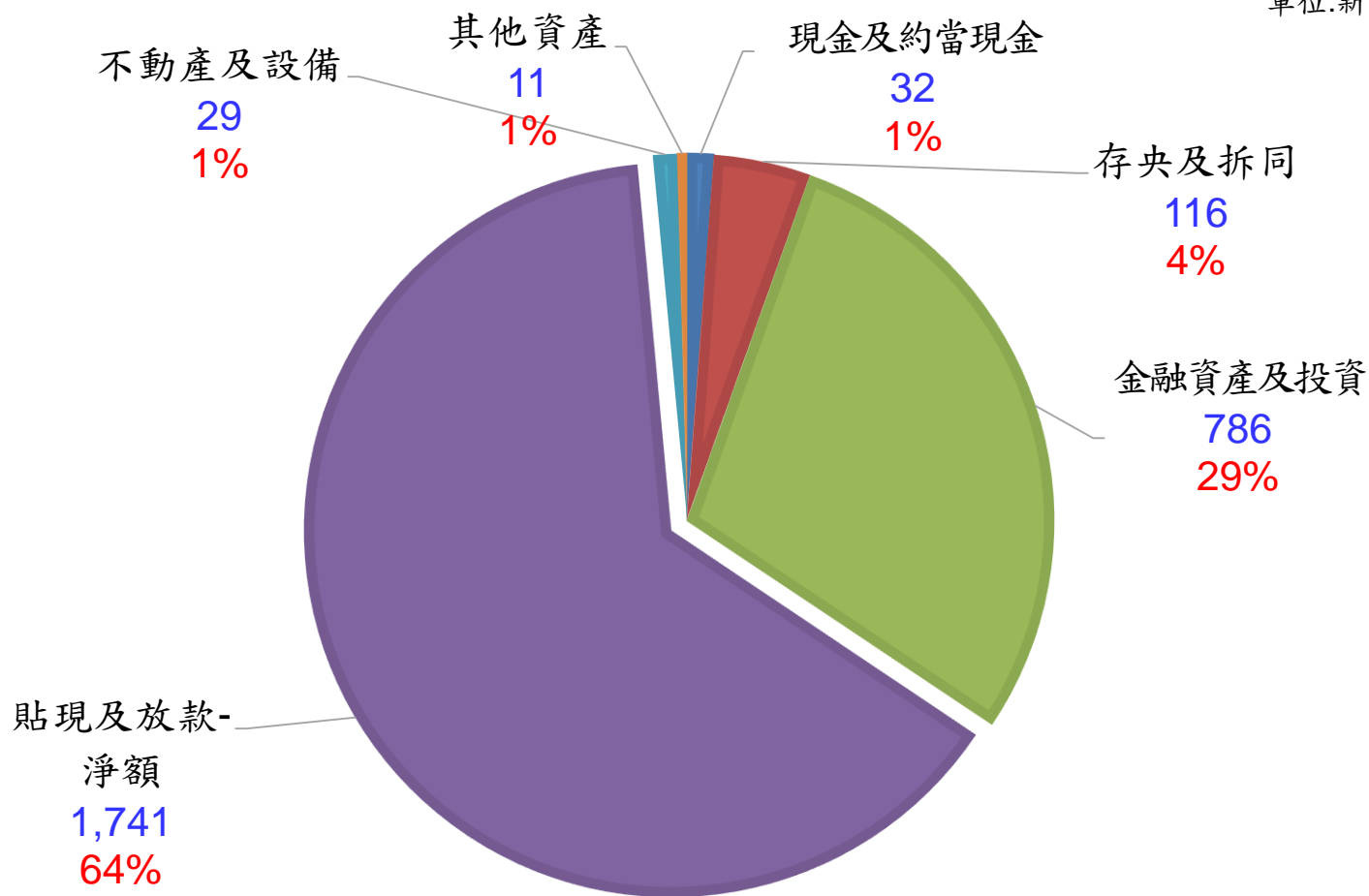
註：本行2019年盈餘及資本公積轉增資4.06億元。





# 資產結構分析(2020.6.30)

單位:新台幣億元;%

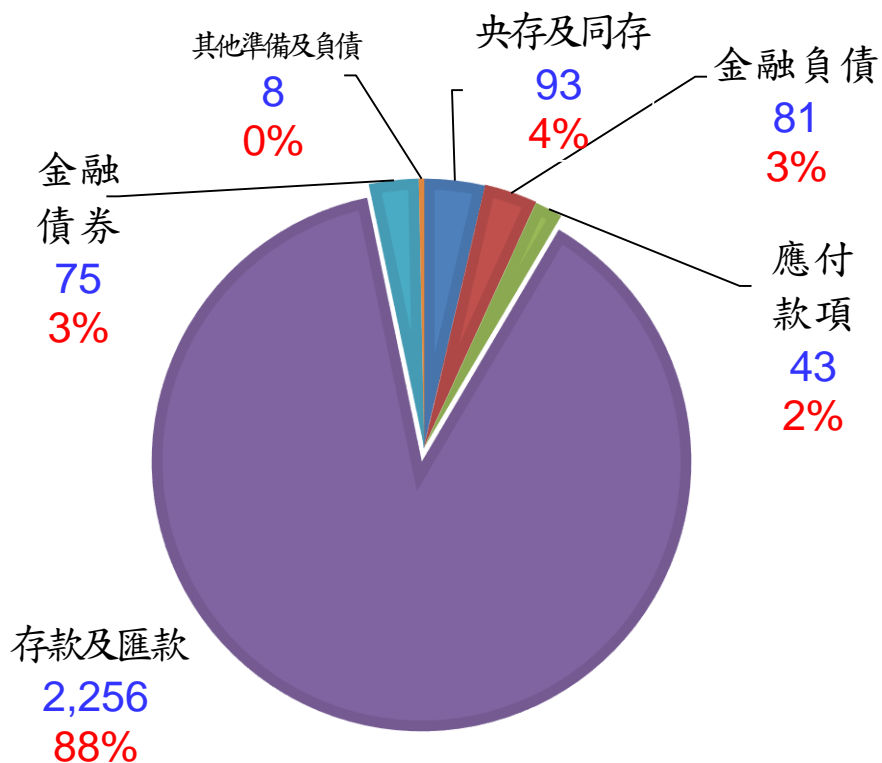




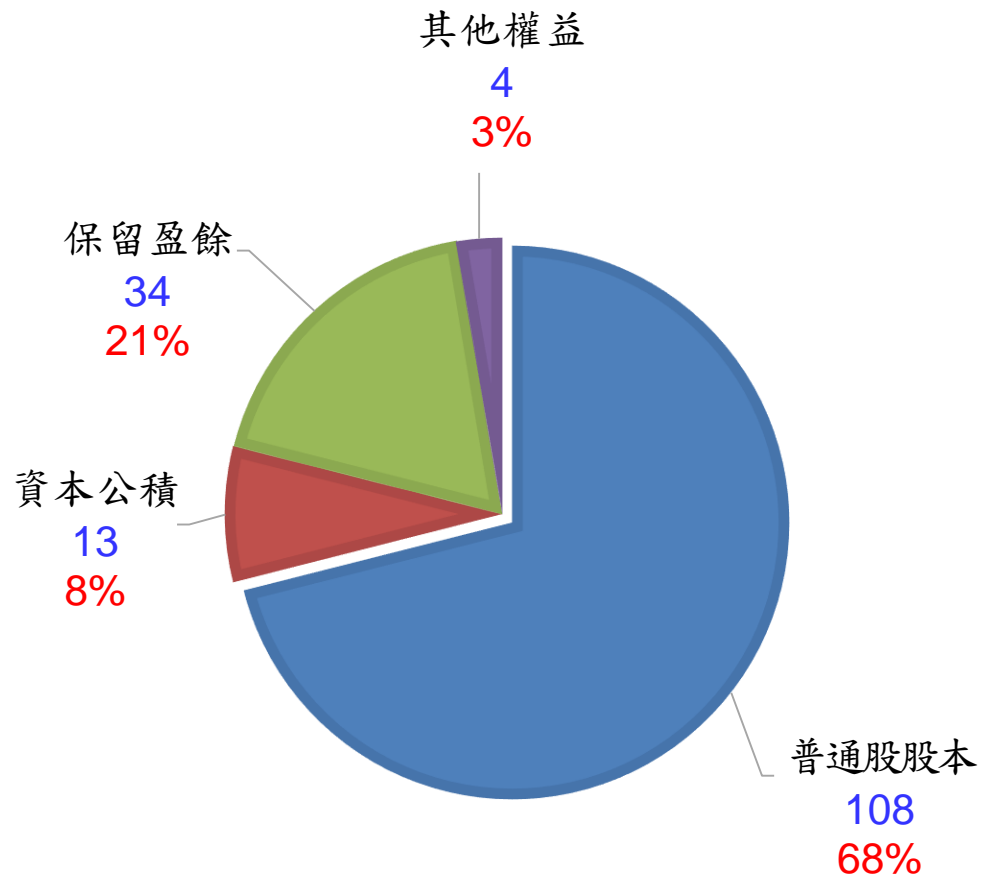
# 負債及權益結構分析(2020.6.30)

單位:新台幣億元;%

## 負債分布



## 權益分布

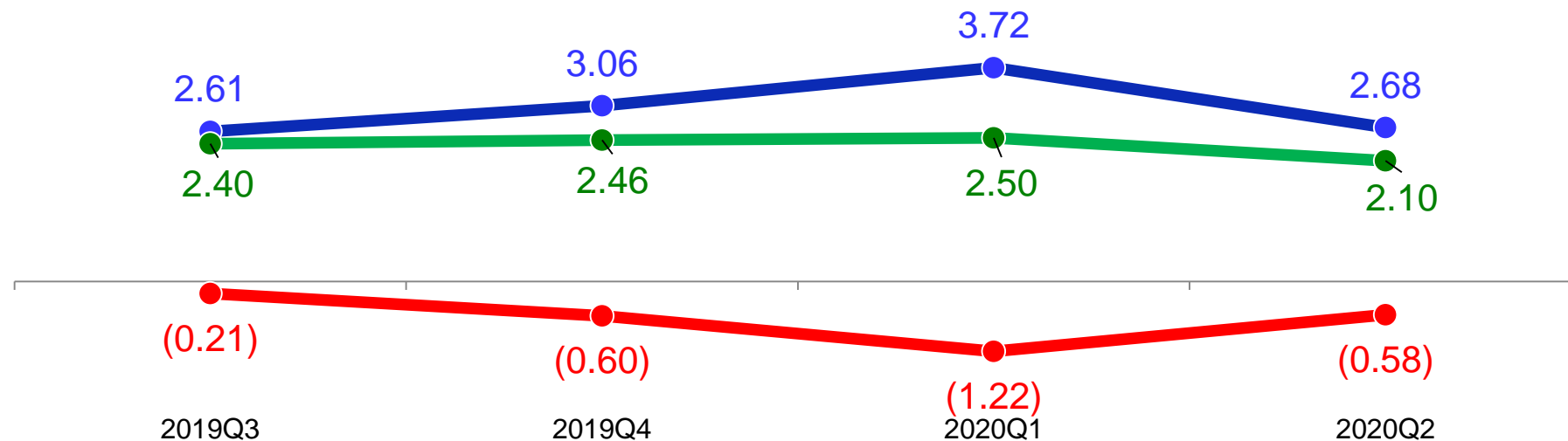




# 損益成長情形

● 提存前稅前淨利   ● 各項提存   ● 稅前淨利(淨損)

單位:新台幣億元



項目 \ 季	2020Q2	2020Q1	2019Q4	2019Q3
提存前稅前淨利	2.68	3.72	3.06	2.61
各項提存	(0.58)	(1.22)	(0.60)	(0.21)
稅前淨利(淨損)	2.10	2.50	2.46	2.40

註：2020Q2受央行降息及新冠肺炎疫情影響，導致淨利減少。

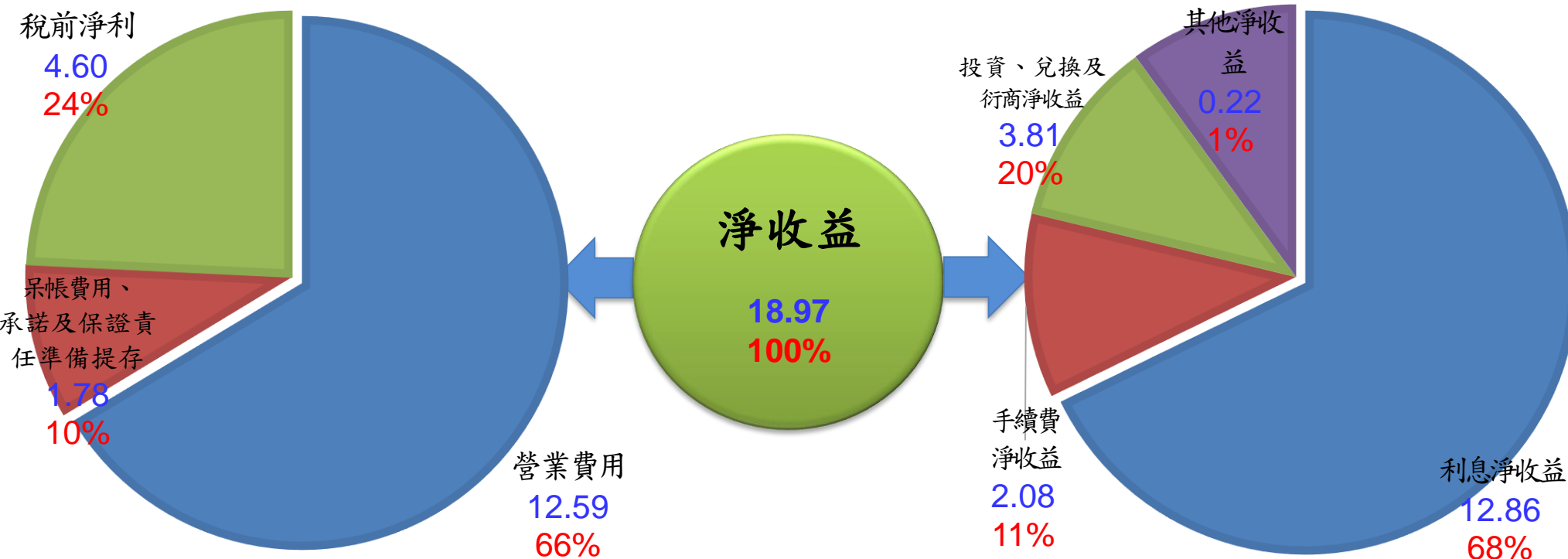


# 淨收益主要項目分布情形(2020.1~6)

單位:新台幣億元

## 損益分布

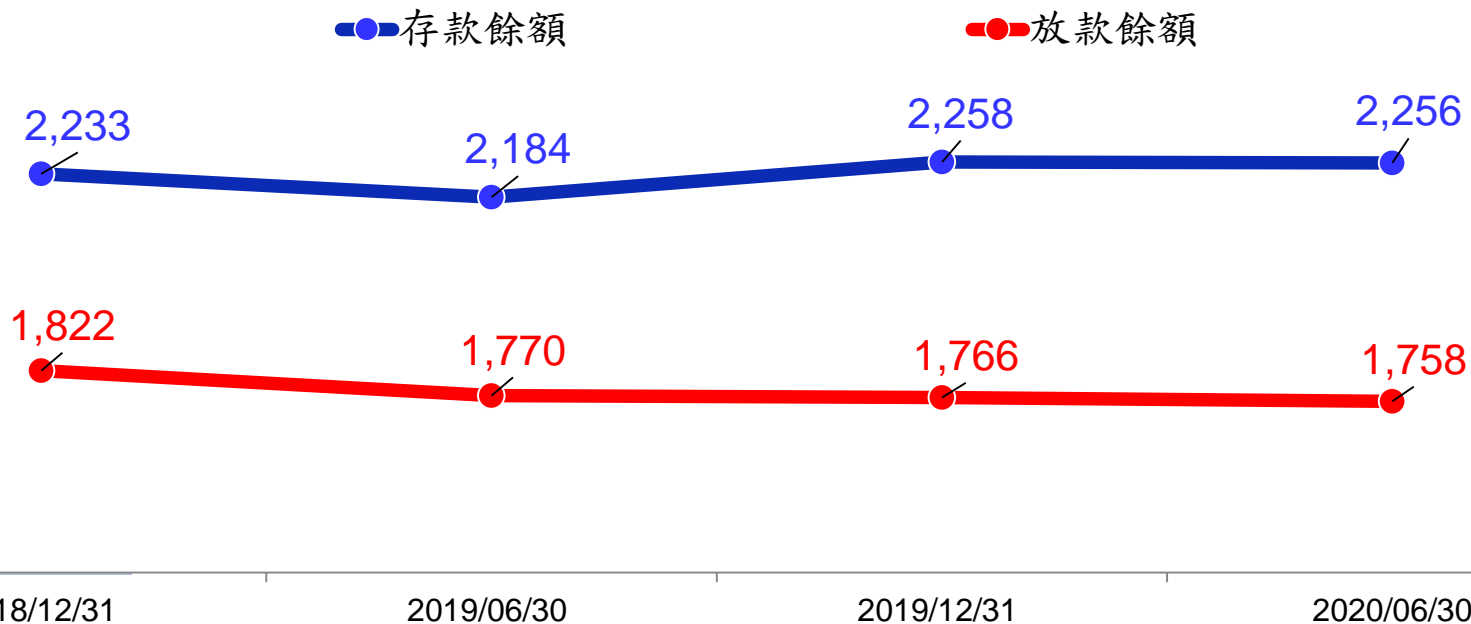
## 淨收益分布





# 主要業務成長情形

單位:新台幣億元



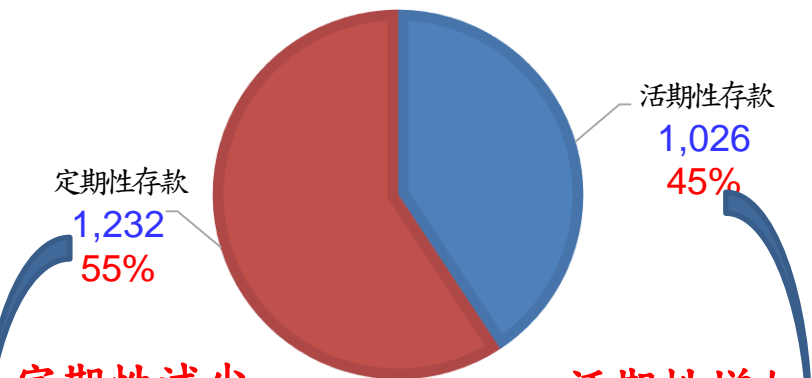
項目 \ 日期	2020/6/30	2019/12/31	2019/6/30	2018/12/31
存款餘額	2,256	2,258	2,184	2,233
放款餘額	1,758	1,766	1,770	1,822



# 存款結構分析

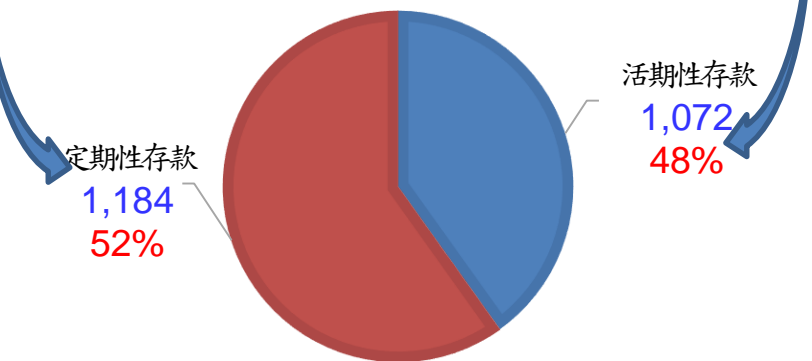
## 按期間

2019/12/31



定期性減少  
48億元

2020/06/30

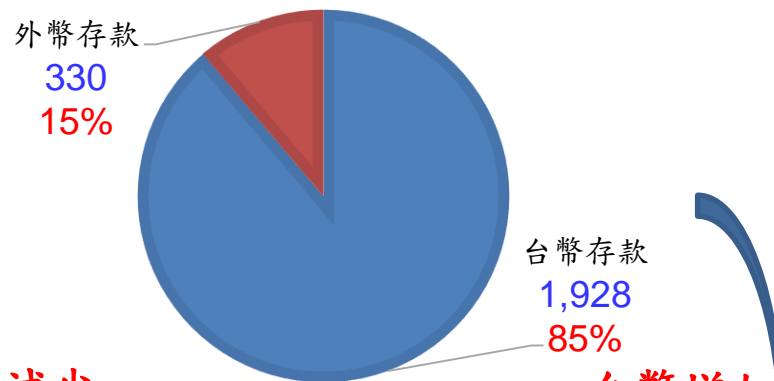


活期性增加  
46億元

## 按幣別

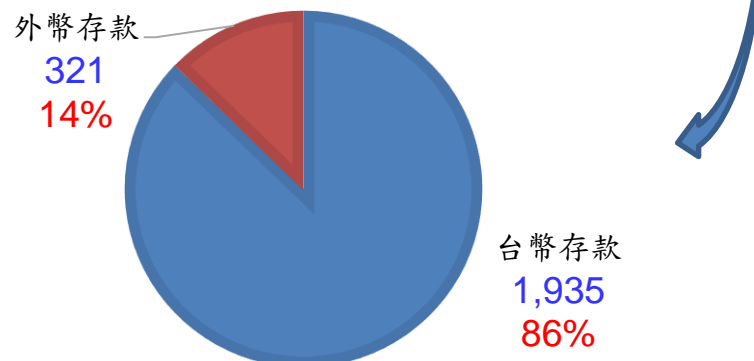
單位:新台幣億元

2019/12/31



外幣減少  
9億元

2020/06/30



台幣增加  
7億元



# 放款結構分析

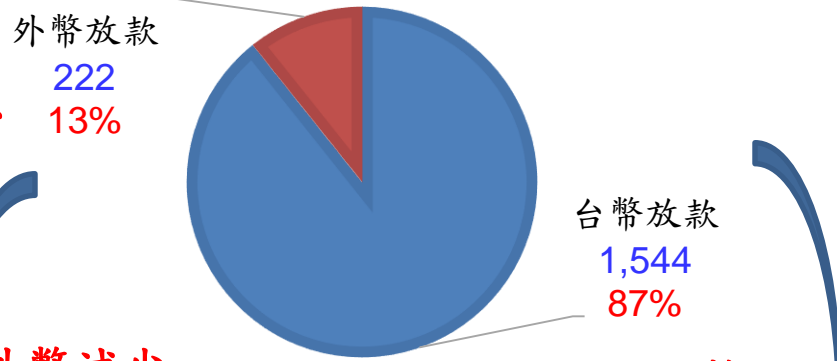
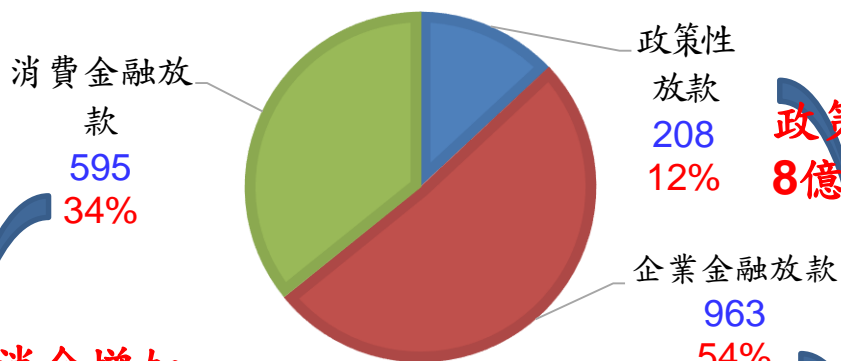
## 按對象別

## 按幣別

單位:新台幣億元

2019/12/31

2019/12/31



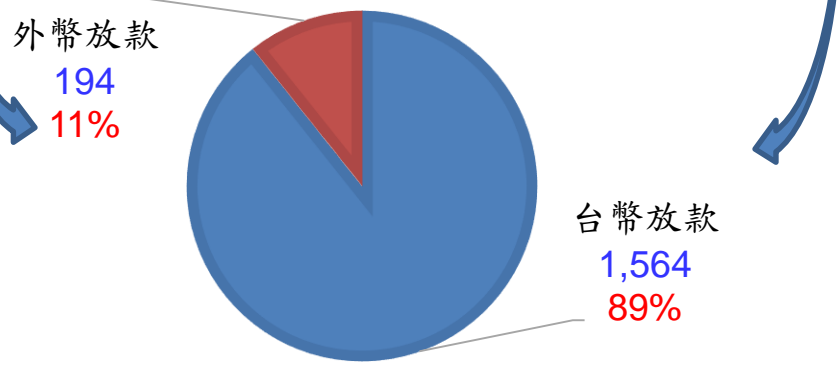
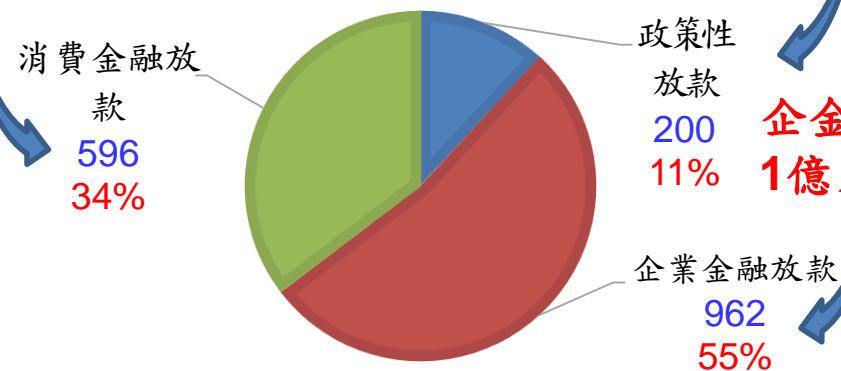
政策性減少 8億元

外幣減少 28億元

台幣增加 20億元

2020/06/30

2020/06/30



企金減少 1億元

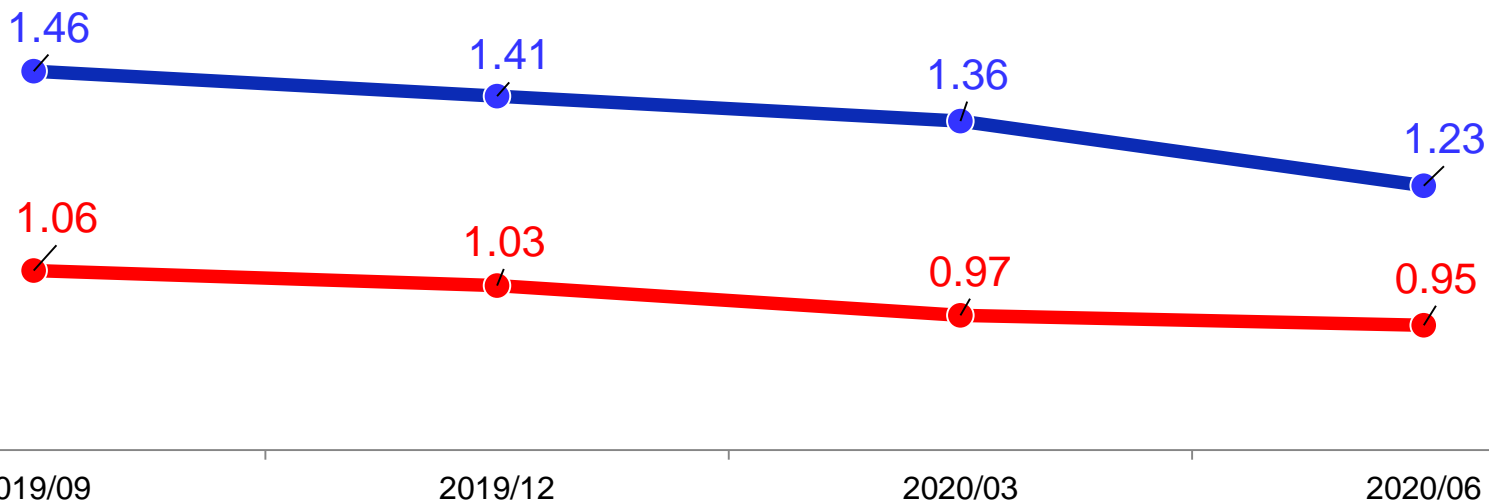
消金增加 1億元



# 存放款利差與淨利差分析

單位:%

● 總存放利差 ● 淨利差

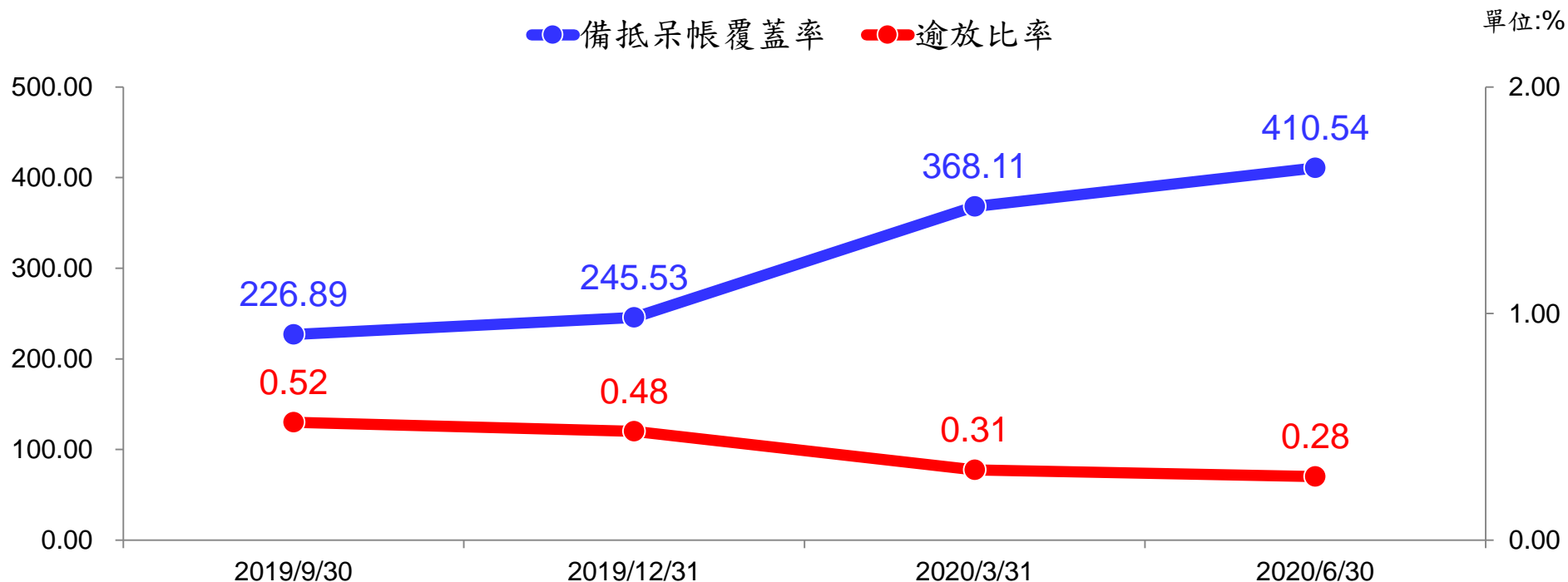


項目 \ 日期	2020/06	2020/03	2019/12	2019/09	2020/06較 2019/09變動
總存放利差	1.23	1.36	1.41	1.46	(0.23)
淨利差	0.95	0.97	1.03	1.06	(0.11)





# 資產品質持續優化(覆蓋率提高，逾放比率降低)



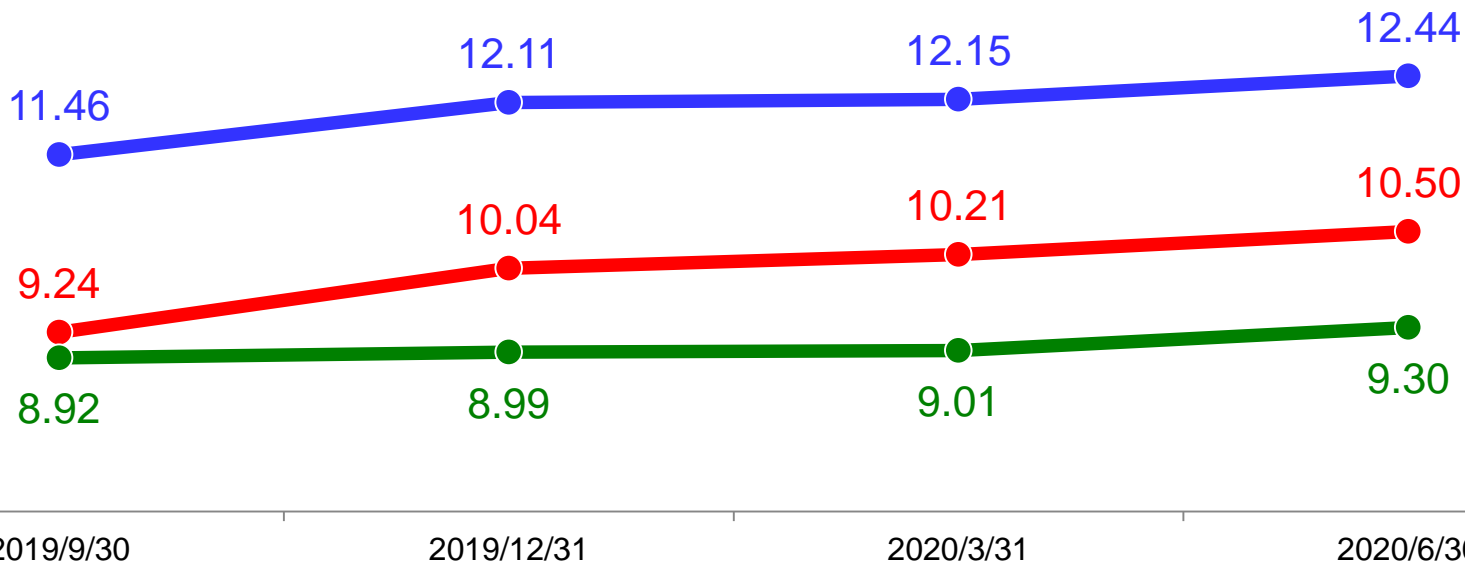
項目 \ 日期	2020/6/30	2020/03/31	2019/12/31	2019/09/30	2020/6/30較 2019/09/30變動
備抵呆帳覆蓋率	410.54	368.11	245.53	226.89	183.65
逾放比率	0.28	0.31	0.48	0.52	(0.24)



# 資本結構逐步提升

單位:%

● 資本適足率    ● 第一類資本比率    ● 普通股權益比率




項目 \ 日期	2020/6/30	2020/03/31	2019/12/31	2019/09/30	2020/6/30較 2019/09/30變動
資本適足率	12.44	12.15	12.11	11.46	0.98
第一類資本比率	10.50	10.21	10.04	9.24	1.26
普通股權益比率	9.30	9.01	8.99	8.92	0.38



# 信用評等優良

惠譽信評	國內長期信用 評等	國內短期信用 評等	展望
2018	AA-(tw)	F1+(tw)	穩定
2019	AA-(tw)	F1+(tw)	穩定
<b>2020</b>	<b>AA-(tw)</b>	<b>F1+(tw)</b>	<b>穩定</b>

## 國際評等

惠譽信評	長期發行人 違約評等(IDR)	短期發行人 違約評等(IDR)	展望
2018	BBB+	F2	穩定
2019	BBB+	F1 	穩定
<b>2020</b>	<b>BBB+</b>	<b>F1</b>	<b>穩定</b>



# 2020Q2經營成果

經營績效穩健，獲利穩定成長

活期性存款增加，定期性存款減少

台幣放款增加，外幣放款減少

資產品質優化，資本結構提升

未受疫情影響，信用評等維持展望穩定

配合政府自辦紓困核准金額比率組第三名



高雄銀行

前景展望



# 前景展望

提升放款品質，拓展土建融及中小企業信保案件

增加外幣存款，提高活存比重，降低資金成本

提升手續費收入占比，改善營收結構

加強財務投資，提升操作績效

優化虛實通路，強化數位版圖

嚴控資本比率，增加資本



親切 · 真誠 · 好夥伴

感謝聆聽  
敬請指教